

第1 全国と静岡県の交通事故

1 全国と静岡県の発生状況

区分 発生地	件数		死者		負傷者	
		前年比		前年比		前年比
全 国	290,895	-17,035	2,663	-15	344,395	-21,200
静 岡 県	17,441	-1,221	88	18	21,880	-1,693

2 都道府県別ワースト順位

ワースト順位	件数		死者	
	都道府県名	件数	都道府県名	死者
1	東 京	30,103	東 京	146
2	大 阪	24,780	愛 知	141
3	愛 知	24,506	千 葉	131
4	神 奈 川	20,750	大 阪	127
5	福 岡	18,473	埼 玉	113
6	静 岡	17,441	兵 庫	109
7	埼 玉	15,831	神 奈 川	109
8	兵 庫	15,551	北 海 道	104
9	千 葉	12,587	茨 城	94
10	群 馬	9,059	福 岡	91
11	静 岡	88		

3 県下各署・隊別

警察署名	件数	死者	負傷者
下 田	158	5	213
伊豆中央	213	1	280
三 島	583	3	722
伊 東	225		277
熱 海	146		207
沼 津	1,035	4	1,280
裾 野	334	1	406
御 殿 場	383	5	474
富 士	1,149	8	1,413
富 士 宮	560	3	694
清 水	1,120	6	1,388
静岡中央	1,196	11	1,399
静岡南	980	2	1,167
藤 枝	522	3	633
焼 津	746	1	948

警察署名	件数	死者	負傷者
島 田	371	4	486
牧之原	232		288
菊 川	239	1	313
掛 川	588	3	753
袋 井	491	1	627
磐 田	904	9	1,117
天 竜	72		93
浜 北	350	3	445
浜松東	1,674	2	2,133
浜松中央	1,859	2	2,319
浜松西	571	3	739
細 江	269	3	335
湖 西	231	1	294
高速隊	240	3	437
合 計	17,441	88	21,880

第2 裾野警察署管内の交通事故

1 市町別

市町別	件数		死者		負傷者	
		前年比		前年比		前年比
裾野市	172	-14		-1	222	
長泉町	162	-54	1		184	-90
計	334	-68	1	-1	406	-90

2 月別

月	1	2	3	4	5	6	7	8	9	10	11	12	計
件数	26	24	26	41	33	34	19	20	35	25	25	26	334

3 時間別

市町別	区分	0~	2~	4~	6~	8~	10~	12~	14~	16~	18~	20~	22~	計
裾野市		2	1	2	18	30	22	16	22	27	16	10	6	172
長泉町		1	1	1	24	31	12	18	19	21	15	14	5	162
計		3	2	3	42	61	34	34	41	48	31	24	11	334

4 曜日別

市町別	区分	日	月	火	水	木	金	土	計
裾野市		24	27	19	29	22	26	25	172
長泉町		11	26	22	29	23	29	22	162
計		35	53	41	58	45	55	47	334

5 路線別

市町別	区分	国道			県道		市町道	その他	計
		1号	246号	469号	主要地方道	一般県道			
裾野市	件数		48	5	16	22	69	12	172
	死者								
	負傷者		70	6	20	29	85	12	222
長泉町	件数	4	25		25	13	84	11	162
	死者						1		1
	負傷者	6	29		27	16	92	14	184
計	件数	4	73	5	41	35	153	23	334
	死者						1		1
	負傷者	6	99	6	47	45	177	26	406

6 事故類型別

(件数)

区分 市町別	人対車両					車両相互						車両 単独	踏切	計	
	対 背 面	横断		そ の 他	小 計	正 面 衝 突	追 突	出 会 い 頭	追 越 等	右 左 折	そ の 他				小 計
		横断 歩道	そ の 他												
裾野市		7	1	3	11	4	75	32	9	21	15	156	5		172
長泉町	2	9	5	7	23	2	65	35	3	22	9	136	3		162
計	2	16	6	10	34	6	140	67	12	43	24	292	8		334

7 違反別

違反別	区分	件数	前年比
車 両	信号無視	18	-1
	通行区分		-1
	最高速度		
	追越違反		
	優先妨害		-2
	一時停止	22	-1
	歩行者妨害	16	4
	酒酔運転		
	過労運転		-2
	等	安全運転	
運転操作		27	-11
漫然運転		32	-2
脇見運転		38	5
動静注視		57	-21
安全確認		89	-23
その他	9	-1	
その他	25	-12	
小計	333	-68	
歩行者	信号無視	1	1
	横断		
	直前直後		
	その他		
酩酊等			
その他			
小計	1	1	
不明			-1
計		334	-68

8 第一当事者種別

種別	区分	件数	前年比
乗用	大型	1	1
	中型		
	普通	148	-45
	軽四	121	-7
貨物	大型	2	-3
	中型	7	3
	準中型	7	-1
	普通	14	-8
二輪	軽四	19	-5
	自二	5	3
	原付	2	-2
自転車	7	-4	
歩行者	1	1	
その他			-1
計		334	-68

9 交番・駐在所別

区分 交番・駐在所名	件数	死者	負傷者
長泉町	91		103
下長窪	73	1	83
深良	78		105
富岡	25		32
須山	15		19
茶畑	52		64
計	334	1	406

第3 裾野警察署管内の各種事故

1 死亡事故

(1) 発生状況

市町別	区分	件数		死者	
			前年比		前年比
静岡県		86	18	88	18
管内	裾野市		-1		-1
	長泉町	1		1	
計		1	-1	1	-1

★ 静岡県下では件数・死者ともに増加
★ 裾野市は交通死亡事故0件

(2) 月別

月	1	2	3	4	5	6	7	8	9	10	11	12	計
件数												1	1

(3) 時間別

時間	0	2	4	6	8	10	12	14	16	18	20	22	計
件数								1					1

(4) 曜日別

曜日	日	月	火	水	木	金	土	計
件数						1		1




(5) 死亡事故の状況

	日時・場所	当事者	事故状況
1	12月20日(金) 午後2時00分頃 (晴) 長泉町	車両単独 普乗(死亡)	<p>新東名高速道路 東野大橋 至 国道246号線</p>

安全運転は乗る前から!

運転をする際は、余裕を持ったスケジュールや万全な体調を心がけましょう。



心身の不調があったり、時間に追われていると...



交通事故に繋がりがやすくなります

時間と心にゆとりを持ちましょう

2 歩行者事故

歩行者が、第1、第2及び第3以下の当事者となった人身事故の件数と、その事故から生じた歩行者の死傷者数である。

(1) 発生状況

市町別	区分	件数		死者		負傷者	
			前年比		前年比		前年比
静岡県		1,686	-60	32	6	1,673	-78
管内	裾野市	11	-8			11	-8
	長泉町	24	7			24	7
計		35	-1			35	-1

★ 道路横断中の事故多発！

★ 長泉町で件数、負傷者ともに増加

安全横断3つの柱

1 手を挙げる・差し出す等の意思表示

●● アイコンタクトも大切です！

2 安全確認をしてから横断

遠くに見えても車は速いです！

「まだ渡れるだろう」と渡り始めても車は思いのほか早く近づいてきます。安全確認を確実にし、余裕を持って道路を横断しましょう！

3 渡りながらも安全確認



道路横断後半で車と衝突する事故が多く発生しています。渡りながらも周りの安全を確認しましょう

(2) 月別

月	1	2	3	4	5	6	7	8	9	10	11	12	計
件数	4		3	3	5	2	3	2	3	3	1	6	35

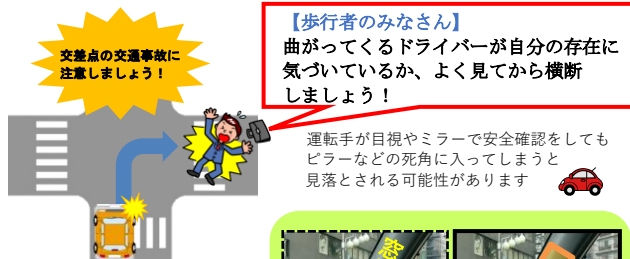
(3) 時間別

時間	0	2	4	6	8	10	12	14	16	18	20	22	計
件数		1		6	3	4	4	4	4	2	3	4	35

交差点ではこんな危険が潜んでいます！

(4) 曜日別

曜日	日	月	火	水	木	金	土	計
件数	3	4	7	9	5	5	2	35



(5) 事故類型別

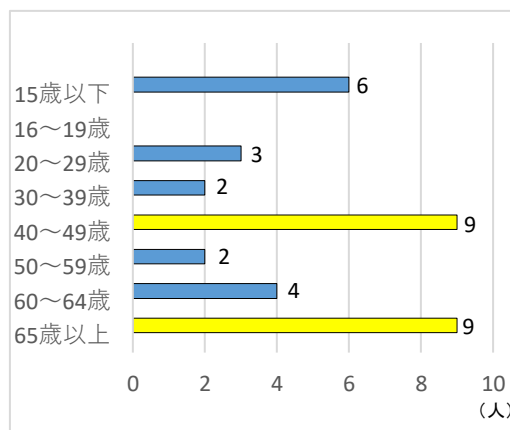
事故類型別	区分	件数	死者	負傷者
人対車両	対背面	2		2
	横断歩道	16		16
	その他	6		6
	その他	10		10
小計		34		34
車両単独		1		1
計		35		35

【ドライバーのみなさん】
体や首を動かして歩行者等の見落としを防ぎましょう！



※車両単独については、車両が単独で事故を起こした際佇立していた人を巻き込んだもの等

(6) 年代別(負傷者数)



3 自転車事故

自転車が、第1、第2及び第3以下の当事者となった人身事故の件数と、その事故から生じた自転車の死傷者数である。

(1) 発生状況

市町別	区分		件数		死者		負傷者	
				前年比		前年比		前年比
静岡県			2,613	-430	14	7	2,531	-440
管内	裾野市		12	-4		-1	12	-3
	長泉町		26	-17			26	-17
計			38	-21		-1	38	-20

★ 件数・死者・負傷者ともに減少

★ 事故の約5割が出会い頭事故

(2) 月別

月	1	2	3	4	5	6	7	8	9	10	11	12	計
件数	4	2	3	3	3	3	2	1	4	2	8	3	38

(3) 時間別

時間	0	2	4	6	8	10	12	14	16	18	20	22	計
件数				9	7	3	2	7	6	4			38

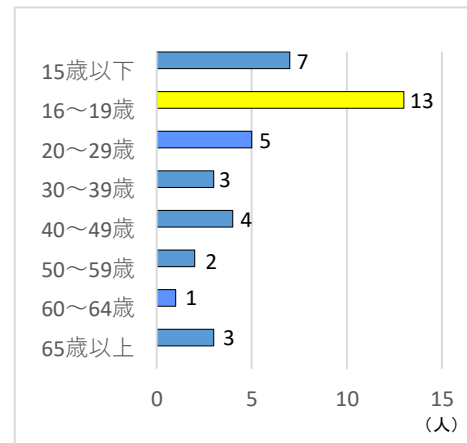
(4) 曜日別

曜日	日	月	火	水	木	金	土	計
件数	3	6	6	3	6	9	5	38

(5) 事故類型別

事故類型別		区分	件数	死者	負傷者
人対車両	対面	背面	1		
		横断歩道			
		その他			
	その他				
小計			1		
車両相互	正面衝突				
	追突				
	出会い頭	18		19	
	追越等	1		1	
	右左折	15		15	
	その他	3		3	
小計			37		38
車両単独					
踏切					
計			38		38

(6) 年代別(負傷者数)



(7) 違反別(自転車が第一当)

違反別		区分	件数	前年比
車両等	安全運転	信号無視	1	1
		通行区分		
		最高速度		
		追越違反		
		優先妨害		
		一時停止	4	-5
		歩行者妨害		
		酒酔運転		
		過労運転		
		運転操作		
		漫然運転	1	1
		脇見運転		
		動静注視		
	安全確認	1	1	
その他		-1		
その他		-1		
小計			7	-4
不明				
計			7	-4

4 二輪車事故

道路交通法上の自動二輪車及び原付自転車が、第1、第2当事者となった人身事故の件数と、その事故から生じた全死傷者数である。

(1) 発生状況

市町別	区分	件数		死者		負傷者	
			前年比		前年比		前年比
静岡県		1,831	-100	20	8	1,937	-168
管内	裾野市	17	6			18	7
	長泉町	16	-1			16	-2
計		33	5			34	5

★ 出会い頭事故多発！

★ 30～39歳の事故が多く発生

(2) 月別

月	1	2	3	4	5	6	7	8	9	10	11	12	計
件数	1	3	4	2	5	5		2	3	4	2	2	33

(3) 時間別

時間	0	2	4	6	8	10	12	14	16	18	20	22	計
件数	5	5	5	5	5	5	5	5	7	5	3	1	33

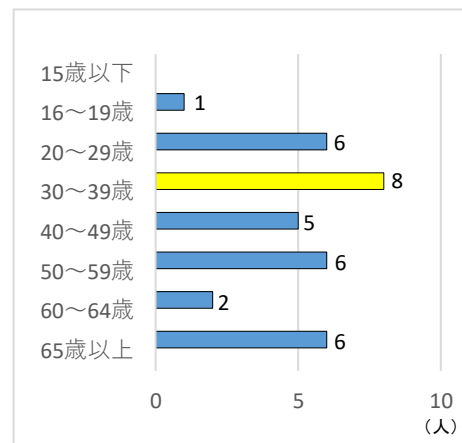
(4) 曜日別

曜日	日	月	火	水	木	金	土	計
件数	6	8	1	2	5	7	4	33

(5) 事故類型別

区分		件数	死者	負傷者
人対車両	対背面			
	横断歩道			
	その他			
	小計			
車両相互	正面衝突			
	追突	7		7
	出会い頭	11		11
	追越等	3		3
	右左折	6		7
	その他	4		4
小計	31		32	
車両単独		2		2
踏切				
計		33		34

(6) 年代別(負傷者数)



(7) 違反別(二輪車が第一当)

区分		件数	前年比	
違反別	信号無視			
	通行区分		-1	
	最高速度			
	追越違反			
	優先妨害			
	一時停止			
	歩行者妨害			
	酒酔運転			
	過労運転			
	安全運転	運転操作	1	1
		漫然運転	1	
		脇見運転	1	1
		動静注視	2	1
		安全確認	1	1
その他		-2		
その他	1			
小計	7	1		
不明				
計	7	1		

5 幼・園児事故

幼児(未就園児)、園児(就園児)が、第1、第2及び第3以下の当事者(同乗者を含む)となった人身事故の件数と、その幼児、園児の死傷者数である。

(1) 発生状況

市町別	区分	件数		死者		負傷者	
			前年比		前年比		前年比
静岡県		301	-51		-1	335	-63
管内	裾野市	2				2	
	長泉町	2	-4			2	-5
計		4	-4			4	-5

- ★ 件数・負傷者ともに減少
- ★ 全ての事故が車両乗車中に発生

(2) 月別

月	1	2	3	4	5	6	7	8	9	10	11	12	計
件数	2								2				4

(3) 時間別

時間	0	2	4	6	8	10	12	14	16	18	20	22	計
件数					1	1				1	1		4

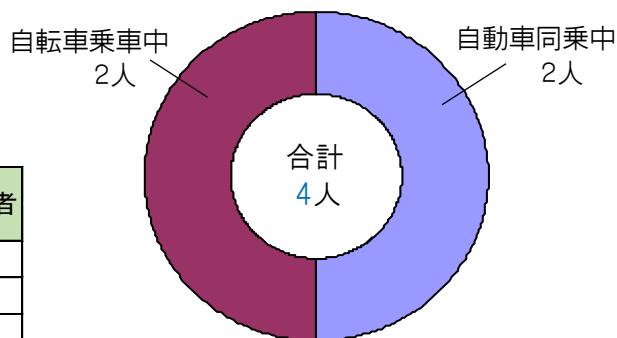


R6.12.17 矢崎グループ裾野保育園
交通安全クリスマスイベント

(4) 曜日別

曜日	日	月	火	水	木	金	土	計
件数	1	1		1			1	4

(6) 状態別(負傷者数)



(5) 事故類型

事故類型別	区分	件数	死者	負傷者
人対車両	対背面			
	横断	横断歩道		
		その他		
	その他			
小計				
車両相互	正面衝突			
	追突	2		2
	出会い頭	2		2
	追越等			
	右左折			
	その他			
小計		4		4
車両単独				
踏切				
計		4		4

車に乗る時はチャイルドシートを着用しましょう!



首にかかってしまう...

シートベルトのみでは怪我に繋がることがあります。



子どもの体格に合った物を使用しましょう!

自転車に乗る時はヘルメットを着用しましょう!



大人も子どももヘルメットで頭を守りましょう!

万が一の事故の際、頭から倒れてしまうことが多いです。



6 小学生事故

小学生が、第1、第2及び第3以下の当事者(同乗者を含む)となった人身事故の件数と、その小学生の死傷者数である。

(1) 発生状況

区分 市町別	件数		死者		負傷者	
		前年比		前年比		前年比
静岡県	525	-73	1	1	592	-78
管内	裾野市	7	1		7	1
	長泉町	2	-10			2
計	9	-9			9	-10

★ 長泉町で件数・負傷者数共に大幅に減少

★ 歩行中の事故多発！

(2) 月別

月	1	2	3	4	5	6	7	8	9	10	11	12	計
件数	1	1		1		1	1		1			3	9



R6.9.17 裾野市立西小学校
4・5年生自転車交通安全教室

(3) 時間別

時間	0	2	4	6	8	10	12	14	16	18	20	22	計
件数				1		1		4	3				9

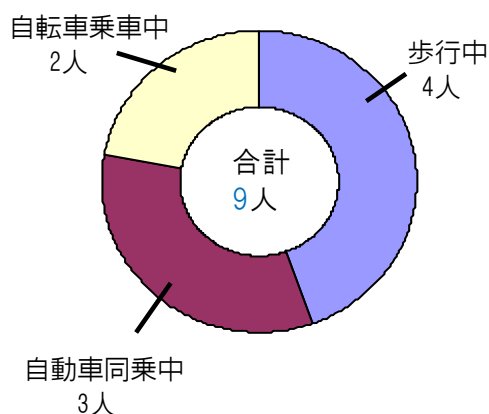
(4) 曜日別

曜日	日	月	火	水	木	金	土	計
件数	2	1		2	3	1		9

(6) 学校別

学校名	負傷者	前年比	
裾野	西小学校	3	3
	東小学校	2	1
	南小学校	1	
	深良小学校		-2
	富岡第一小学校		-1
	富岡第二小学校		
	千福が丘小学校		
	向田小学校		
長泉	長泉小学校	1	-1
	南小学校		-6
	北小学校	1	-1
管外小学校	1	-3	
計	9	-10	

(5) 状態別(負傷者数)



道路を **あわてて** わたっていますか？

⚠️ とくに 信号のない横断歩道に注意！

「車が遠くにいるから大丈夫！」と判断しない！
止まってくれるか最後までよく見てからわたりはじめよう！

⚠️ 信号のある交差点も注意！

青信号でも、後ろや前から曲がってくる車がいなければ見よう！

道路をわたるときは

1. 止まる
2. 見て判断する
3. 渡る

車が来ていたら**まつ**！

車が来ていたら、急いで先に渡るのではなく、止まって車がおすりすぎるのを待ちましょう！

(7) 通行目的

目的別	区分	負傷者数
登校		1
下校		3
私用 その他		5
計		9

7 中学生事故

中学生、第1、第2及び第3以下の当事者(同乗者を含む)となった人身事故の件数と、その中学生の死傷者数である。

(1) 発生状況

市町別	区分	件数		死者		負傷者	
			前年比		前年比		前年比
静岡県		390	-4			396	-6
管内	裾野市	2				3	1
	長泉町	6	1			5	
計		8	1			8	1

★ 長泉町で多く発生

★ 登下校時間帯に事故多発!

(2) 月別

月	1	2	3	4	5	6	7	8	9	10	11	12	計
件数		1	1			2	1	1	1			1	8



R6.5.23 長泉中学校
自転車交通安全教室

(3) 時間別

時間	0	2	4	6	8	10	12	14	16	18	20	22	計
件数				3				1	2	2			8

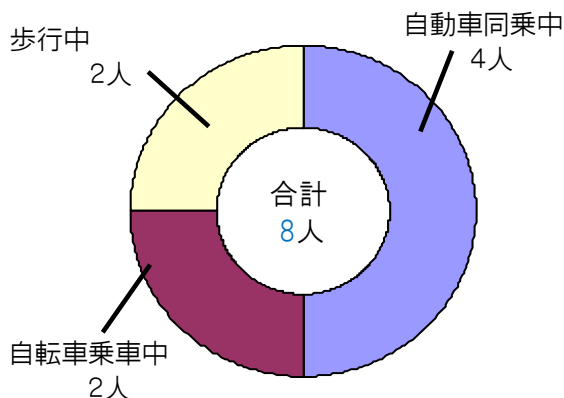
(4) 曜日別

曜日	日	月	火	水	木	金	土	計
件数	1	2	1	2		1	1	8

(7) 学校別

学校名		負傷者	前年比
裾野	東中学校		
	西中学校		-1
	深良中学校		
	富岡中学校		-1
	須山中学校		
長泉	長泉中学校	4	2
	北中学校	2	1
管外	中学校	2	
計		8	1

(5) 状態別 (負傷者数)



(6) 通行目的

目的別	区分	負傷者数
登校		3
下校		1
私用	その他	4
計		8

令和6年1月からの自転車の罰則強化!

自転車乗車中にスマートフォン等を操作する「ながらスマホ」によって交通事故を起こすなどした場合

1年以下の懲役

または

30万円以下の罰金

⚠️ 自転車に取り付けたスマホの画面を注視することも禁止です!



交通ルールとマナーを守り、安全運転を心がけましょう



8 高校生事故

高校生が、第1、第2及び第3以下の当事者(同乗者を含む)となった人身事故の件数と、その高校生の死傷者数である。

(1) 発生状況

区分 市町別	件数		死者		負傷者	
		前年比		前年比		前年比
静岡県	941	-55	1	1	893	-42
管内	裾野市	5	-4		5	-4
	長泉町	8	-7		7	-7
計	13	-11			12	-11

★ 負傷者の全てが自転車乗車中

★ 右左折時の事故多発！

(2) 月別

月	1	2	3	4	5	6	7	8	9	10	11	12	計
件数		1	2			2	1		1	1	4	1	13

(3) 時間別

時間	0	2	4	6	8	10	12	14	16	18	20	22	計
件数				4	3			2	2	2			13

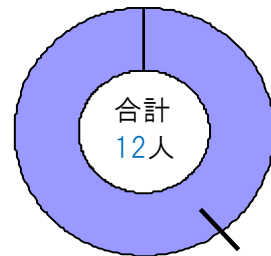
(4) 曜日別

曜日	日	月	火	水	木	金	土	計
件数		2	2	2	2	3	2	13

(5) 事故類型別

区分		件数	死者	負傷者
人対車両	対背面			
	横断歩道			
	その他			
	小計			
	小計			
車両相互	正面衝突			
	追突			
	出会い頭	4		3
	追越等			
	右左折	8		8
その他	1		1	
小計	13		12	
車両単独				
踏切				
計	13		12	

(6) 状態別(負傷者数)



自転車乗車中 12人

(7) 違反別(高校生が第一当)

違反別	件数	前年比	
車	信号無視		
	通行区分		
	最高速度		
	追越違反		
	優先妨害		
	一時停止	-2	
	歩行者妨害		
	酒酔運転		
	過労運転		
	小計	1	-2
等	運転操作		
	漫然運転	-1	
	脇見運転		
	安全確認	1	1
	その他		
小計	1	-2	
歩行者	信号無視		
	横断歩道		
	その他		
	小計		
不明			
計	1	-2	

※自動車運転中

(8) 通行目的

目的別	負傷者数
登校	5
下校	4
私用 その他	3
計	12

9 高齢者事故(県内)

高齢者(65歳以上)が、第1、第2及び第3以下の当事者(同乗者を含む)となった人身事故の件数と、その高齢者の死傷者数である。

(1) 発生状況

区分	件数		死者		負傷者	
	前年比		前年比		前年比	
静岡県	6,593	-572	53	14	3,436	-451

★ 件数・負傷者は減少、死者は大幅増！

★ 横断中の死亡事故が多く発生

(2) 月別

月	1	2	3	4	5	6	7	8	9	10	11	12	計
件数	612	548	578	521	515	467	486	539	513	550	577	687	6,593

(3) 時間別

時間	0	2	4	6	8	10	12	14	16	18	20	22	計
件数	23	24	58	545	1,068	1,209	984	972	1,028	491	139	52	6,593



R6.8.15 深良新田サロン
高齢者交通安全講習会

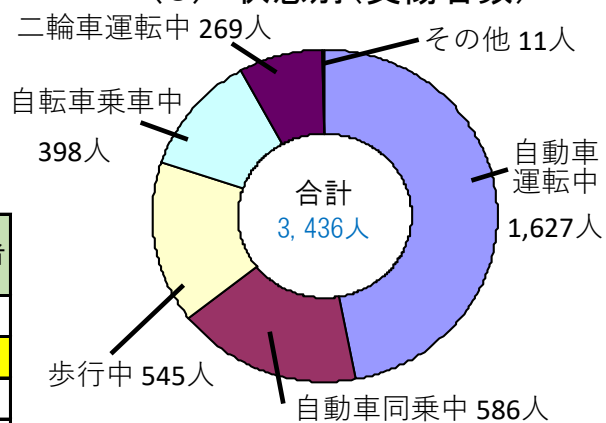
(4) 曜日別

曜日	日	月	火	水	木	金	土	計
件数	651	1,035	1,004	998	1,050	1,041	814	6,593

(5) 事故類型別

事故類型別		区分	件数	死者	負傷者
人対車両	対背面		124	2	64
	横断	横断歩道	340	3	210
		その他	214	12	141
	その他		203	2	124
	小計		881	19	539
車両相互	正面衝突		132		88
	追突		1,912	3	1,114
	出会い頭		2,037	11	1,015
	追越等		116	1	47
	右左折		697		286
	その他		702	1	260
小計		5,596	16	2,810	
車両単独		114	17	87	
踏切		2	1		
計		6,593	53	3,436	

(6) 状態別(負傷者数)



(7) 通行目的

目的別	区分	負傷者数
職業運転		35
業務目的		137
通勤出勤		156
通勤退社		105
観光等		124
ドライブ		57
散歩等		126
飲食		53
買物		1,364
訪問		339
送迎		80
通院		89
帰省		47
遊戯		
疾病徘徊		2
私用その他		710
調査不能		1
道路外の人等		11
計		3,436

10 高齢者事故(管内)

高齢者(65歳以上)が、第1、第2及び第3以下の当事者(同乗者を含む)となった人身事故の件数と、その高齢者の死傷者数である。

(1) 発生状況

市町別	件数		死者		負傷者	
		前年比		前年比		前年比
裾野市	65	-1			29	-3
長泉町	53	-22	1	1	24	-17
計	118	-23	1	1	53	-20

★ 件数・負傷者ともに減少

★ 追突事故が多く発生

(2) 月別

月	1	2	3	4	5	6	7	8	9	10	11	12	計
件数	15	3	10	9	14	9	6	7	10	14	11	10	118

(3) 時間別

時間	0	2	4	6	8	10	12	14	16	18	20	22	計
件数		1		14	12	20	21	21	18	6	4	1	118

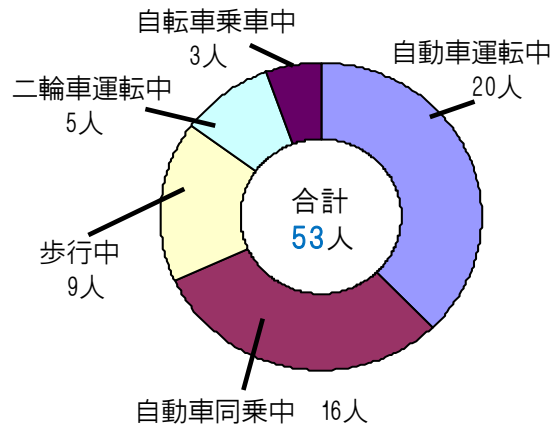


R6.9.10 さつき園
高齢者交通安全教室

(4) 曜日別

曜日	日	月	火	水	木	金	土	計
件数	11	19	15	18	20	20	15	118

(6) 状態別(負傷者数)



(5) 事故類型別

事故類型別		区分	件数	死者	負傷者
人対車両	横断	対背面	2		1
		横断歩道	7		3
		その他	1		1
	その他	7		3	
小計			17		8
車両相互	正面衝突	2			
	追突	42		20	
	出会い頭	23		8	
	追越等	4		4	
	右左折	17		7	
	その他	9		5	
小計			97		44
車両単独			4	1	1
踏切					
計			118	1	53

(7) 通行目的

目的別	区分	負傷者数
職業運転		2
業務目的		2
通勤出勤		
通勤退社		1
観光等		
ドライブ		
散歩等		4
飲食		
買物		13
訪問		10
送迎		
通院		1
帰省		9
遊戯		
疾病徘徊		
私用その他		11
調査不能		
道路外の人等		
計		53

11 高齢運転者起因事故

65歳以上の者が、原付自転車以上の車両を運転し、第一当事者となった事故件数と、この事故から生じた全死傷者数である。

(1) 発生状況

市町別	区分	件数		死者		負傷者	
			前年比		前年比		前年比
静岡県		4,437	-316	22		5,490	-433
管内	裾野市	46	1			58	7
	長泉町	36	-11	1	1	39	-19
計		82	-10	1	1	97	-12

★ 裾野市で件数、負傷者ともに増加

★ 追突事故が多く発生

★ 年末・年始に事故が多く発生

(2) 月別

月	1	2	3	4	5	6	7	8	9	10	11	12	計
件数	13	2	7	8	6	6	3	5	7	8	8	9	82

交通事故は、身体機能の変化が関わっていることもあります！

脚力や判断力の低下によりブレーキ操作が遅れてしまう場合があります

(3) 時間別

時間	0	2	4	6	8	10	12	14	16	18	20	22	計
件数				12	6	13	14	15	14	4	4		82



十分な車間距離をあけて早めのブレーキ操作で追突事故を防ぎましょう！

(4) 曜日別

曜日	日	月	火	水	木	金	土	計
件数	8	14	9	15	15	12	9	82

(5) 事故類型別

事故類型別	区分	件数	死者	負傷者
人対車両	対 背 面	1		1
	横断歩道	5		5
	その他			
	その他	4		4
小 計		10		10
車両相互	正 面 衝 突	2		2
	追 突	30		38
	出 会 い 頭	15		17
	追 越 等	3		3
	右 左 折	14		18
	その他	4		5
	小 計	68		83
車 両 単 独		4	1	4
踏 切				
計		82	1	97

(6) 違反別

違反別	区分	件数	前年比
車 両 等	信 号 無 視	4	-4
	通 行 区 分		
	最 高 速 度		
	追 越 違 反		
	優 先 妨 害		
	一 時 停 止	5	2
	歩 行 者 妨 害	5	2
	酒 醉 運 転		
	過 労 運 転		
	安 全 運 転	運 転 操 作	9
漫 然 運 転		11	7
脇 見 運 転		6	-1
動 静 注 視		10	-1
安 全 確 認		22	-14
そ の 他	3	1	
小 計	82	-10	
不 明			
計		82	-10

12 若者起因事故

16～29歳の者が、原付自転車以上の車両を運転し、第一当事者となった事故件数と、この事故から生じた全死傷者数である。

(1) 発生状況

市町別	区分	件数		死者		負傷者	
			前年比		前年比		前年比
静岡県		3,352	-319	15	4	4,412	-407
管内	裾野市	40	-6			59	1
	長泉町	25	-26			32	-32
計		65	-32			91	-31

★ 追突事故多発！

★ 8時台に事故が多く発生

(2) 月別

月	1	2	3	4	5	6	7	8	9	10	11	12	計
件数	4	5	5	8	10	6	3	3	10	6	4	1	65

ハンドルを握ったら
運転に集中しましょう！



脇見や、ぼんやり運転は
追突事故へ繋がります



前の車の動きに注意し
車間距離を十分にあげ
追突事故防止をお願いします！

(3) 時間別

時間	0	2	4	6	8	10	12	14	16	18	20	2	計
件数	2	1	1	7	16	4	5	3	9	6	7	4	65

(4) 曜日別

曜日	日	月	火	水	木	金	土	計
件数	10	8	7	14	5	11	10	65

(5) 事故類型別

事故類型別	区分	件数	死者	負傷者
横断	横断歩道	2		2
	その他			
その他				
小計		2		2
車両相互	正面衝突	3		6
	追突	36		51
	出会い頭	7		8
	追越等	2		2
	右左折	7		10
	その他	7		10
小計		62		87
車両単独		1		2
踏切				
計		65		91

(6) 違反別

違反別	区分	件数	前年比
通行区分			
最高速度			
追越違反			
優先妨害			
一時停止	2		
歩行者妨害	2	1	
酒酔運転			
過労運転			
安全運転	運転操作	4	-11
	漫然運転	7	-4
	脇見運転	10	2
	動静注視	17	-12
	安全確認	13	-2
	その他	2	-2
その他	5	-5	
小計		65	-32
不明			
計		65	-32

13 飲酒運転事故

自転車以上の車両を、酒酔い又は酒気帯び状態で運転中の者が、第1当事者となった人身事故件数と、この事故から生じた全死傷者数である。

(1) 発生状況

市町別	区分	件数		死者		負傷者	
			前年比		前年比		前年比
静岡県		60	2	5	1	77	2
管内	裾野市	2			-1	2	1
	長泉町		-1				-1
計		2	-1		-1	2	

★ 裾野市で2件発生
★ 休日に飲酒運転事故発生

× 令和6年11月1日施行
自転車の酒気帯び運転に
罰則が適用！

- 違反者は、
3年以下の懲役又は
50万円以下の罰金
- 自転車の提供者は、
3年以下の懲役又は
50万円以下の罰金
- 酒類の提供者・同乗者は
2年以下の懲役又は
30万円以下の罰金

(2) 月別

月	1	2	3	4	5	6	7	8	9	10	11	12	計
件数						1						1	2

(3) 時間別

時間	0	2	4	6	8	10	12	14	16	18	20	22	計
件数			1		1								2

(4) 曜日別

曜日	日	月	火	水	木	金	土	計
件数	1						1	2

飲酒運転は犯罪です！

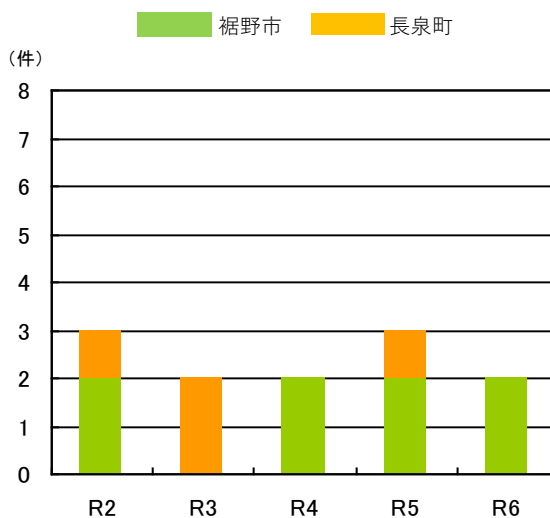
注意力や判断力が鈍り、重大事故につながります。
車を運転する方も自転車を運転する方もお酒を
「飲んだら乗らない、乗るなら飲まない」を徹底
しましょう！



(5) 事故類型別

事故類型別	区分	件数	死者	負傷者
人対車両	対 背 面			
	横 断 歩 道			
		そ の 他		
	そ の 他			
小 計				
車両相互	正 面 衝 突			
	追 突			
	出 会 い 頭	1		1
	追 越 等	1		1
	右 左 折			
	そ の 他			
小 計		2		2
車 両 単 独				
踏 切				
計		2		2

(6) 過去5年間の市町別件数の推移



14 交差点事故

交差点内で発生した事故件数と、その事故から生じた全死傷者数である。

(1) 発生状況

市町別	区分	件数		死者		負傷者	
			前年比		前年比		前年比
静岡県		7,278	-366	34	8	8,799	-469
管内	裾野市	55	-2			68	-1
	長泉町	72	-7	1	1	80	-21
計		127	-9	1	1	148	-22

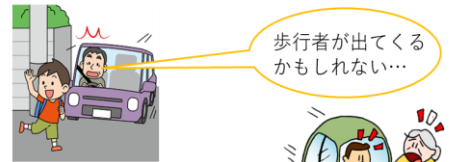
★ 交差点での交通死亡事故発生

★ 件数、負傷者はともに減少

(2) 月別

月	1	2	3	4	5	6	7	8	9	10	11	12	計
件数	17	5	14	11	14	17	7	6	10	8	9	9	127

危険予測はできていますか？



(3) 時間別

時間	0	2	4	6	8	10	12	14	16	18	20	22	計
件数	1	1	1	19	28	10	12	14	16	8	10	7	127

自転車がとび出して来るかもしれない...

常に危険を予測して運転することを心掛けましょう！

(4) 曜日別

曜日	日	月	火	水	木	金	土	計
件数	14	18	14	24	16	22	19	127

(5) 事故類型別

事故類型別		区分	件数	死者	負傷者
人対車両	対背面				
	横断	横断歩道	14		14
		その他	4		4
	その他		1		1
小計			19		19
車両相互	正面衝突		1		1
	追突		10		14
	出会い頭		57		66
	追越等				
	右左折		35		43
	その他		2		2
小計			105		126
車両単独			3	1	3
踏切					
計			127	1	148

(6) 違反別

違反別		区分	件数	前年比
車	両	信号無視	18	-1
		通行区分		
		最高速度		
		追越違反		
		優先妨害		-1
		一時停止	22	-1
		歩行者妨害	14	3
		酒酔運転		
		過労運転		
		等	安全運転	運転操作
漫然運転	1			1
脇見運転	1			-1
動静注視	8			2
安全確認	31			-8
その他	3			3
小計			23	-12
小計			126	-10
歩行者	横断	信号無視	1	1
		直前直後		
		その他		
		酩酊等		
		その他		
小計			1	1
不明				
計			127	-9