

# 交通安全リーダーのみなさんへ


## ～旗ふい指導について～

交通安全協会  
 東北地区支部  
 交通安全指導員

いつも下級生と安全に登校してくれている、リーダーのみなさん！  
 安全な道路の通り方を再確認して、これからも事故なく登校しよう！

### 道路をわたる時


#### 1. 止まる



- ① わたる前に一度止まる。
- ② 全員でまとまってわたれるように、下級生を並ばせる。

★ 副班長や他の上級生も協力しよう！


#### 2. 見る



- ① 車の切れ目を見て、「わたります」の合図で、旗を高くあげる。
- ② 車が来ていないか、見る。

★この時、下級生が飛び出さないよう、旗を持っていない方の手で止める。

#### 3. 旗を出す




- ① 車が止まったのを確認してから、旗を出す。

★ 下級生を止めている手は、すぐには降ろさないで！旗を出してから降ろそう。

#### 4. わたる




- ① 下級生を横断させる。



- ② 班の一番最後の子と一しょにわたり終える。

#### 5. お礼をする



- ① お礼は、わたり終えてからでもOK。

道路の真ん中に立たないで！



★ダラダラわたるのは×！特に、車が止まってくれた時には、運転手さんのことも考えて、てきばきわたろう。

★信号機があるところでは、信号が変わらないか、確認しながらわたろう。

★青の点めつ信号は早歩き！

★ 通る車は、毎日ほぼ同じ。しっかりと、感謝の気持ちを伝えよう。



このやり方を基本にして、その場所に合ったやり方で行おう。「止まる・見る・旗を出す」は忘れずに！




どうする？

# よく見かける危険な場面

こうして  
かい  
解決！



横断後、班長が列の先頭にもどる時、  
車道にはみ出している！



こうして  
かい  
解決！


わたり終わってから、安全に  
待てる場所があれば、副班長や  
他の上級生が下級生に声をかけて、  
待たせよう。



班長がもどって来たら、出発だ！



横断歩道まで行かず、手前の歩道の  
えん石（ブロック）を飛びこえて、  
ななめにわたっている！



こうして  
かい  
解決！

ななめにわたると、こんな危険が！

- えん石などの段差で転ぶ
- 車の運転手さんから気づかれにくく、事故の危険がある
- 下級生がまねをする


あせらず横断歩道まで行き、  
まっすぐわたろう！



わたり終わる時も、ななめに  
わたってえん石を飛びこえる  
のはやめよう！



横断途中で信号が変わって、班が分かれ  
ちゃった！



こうして  
かい  
解決！

登校班で道路をわたる時、青信号  
でも、わたり始めない方が安全な  
時があるよ。それは…

- いつ青信号になったかわからない時
  - 青信号になってから時間がたっている時
- こんな時はわたらないで、次の  
青信号になってから、全員でわたろう。



最後に… 「登校班の安全な登校」は、下級生だけではなく、班長もふくめてのこと。

自分の命を守る ことも考えて歩きましょう。