

自転車事故に遭わないために

あなたは安全運転していますか？

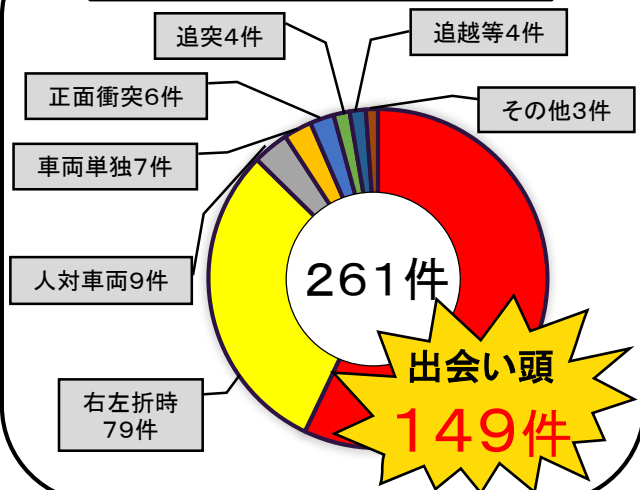


2023年 浜松市内自転車事故 ()前年比

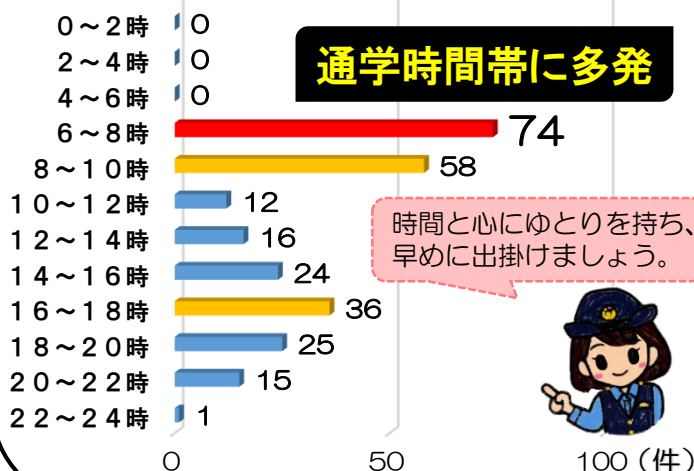
| 浜松市 | 件数 | 死者数 | 負傷者数 |
|--------------|-------|------|-------|
| 自転車事故 | 825 | 2 | 803 |
| | (+46) | (+1) | (+44) |
| 高校生 自転車事故 | 261 | 0 | 249 |
| | (+12) | (±0) | (+14) |



高校生自転車事故類型別



高校生の自転車事故の時間帯別




交通安全3つのポイント


「止まる・見る・待つ」



①止まる



②見る



③待つ

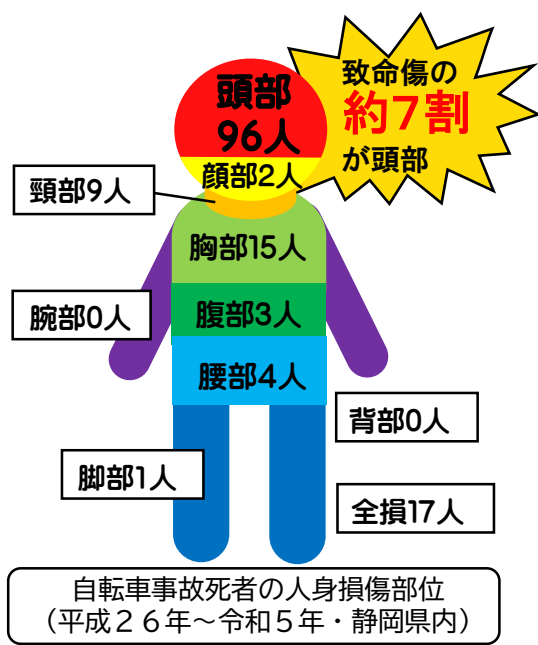
「自転車」が起因の事故で多い違反は「一時不停止」と「安全不確認」です。事故に遭わない・起こさないためにも、一時停止場所では必ず止まり、周囲の安全を確認しましょう。危険を感じたら安全な場所で車等が通り過ぎるのを待ちましょう。

交通安全協会浜松中央地区支部

自転車に乗るなら 乗車用ヘルメット をかぶろう！！

令和5年
4月1日から
努力義務化

自転車とヘルメットは
ワンセットで使おうね。



自転車運転者講習制度

対象は14歳以上!!

3年以内に交通違反を2回以上行くと受講が命じられます

自転車の交通違反

- | | |
|-------------------------|----------------|
| 1 信号無視 | 11 歩道での歩行者妨害等 |
| 2 通行禁止道路(場所)の通行 | 12 制動装置不良自転車運転 |
| 3 歩行者用道路での歩行者妨害 | 13 酒酔い運転 |
| 4 通行区分(歩道・右側通行等) | 14 安全運転義務違反 |
| 5 路側帯内での歩行者の通行妨害 | 15 妨害運転(あおり運転) |
| 6 遮断踏切立ち入り | |
| 7 交差点(左方車優先妨害・優先道路車)妨害等 | |
| 8 右折時、直進車や左折車への通行妨害 | |
| 9 環状交差点違反 | |
| 10 一時不停止 | |



※受講命令に従わないと5万円以下の罰金が科せられます!

もしも事故を起こしてしまったら?

- ① 負傷者がいたら**119番!**
- ② 道路上の安全確保
- ③ 警察(**110番**)へ連絡
- ④ 相手の名前・連絡先等を確認
- ⑤ 学校・自宅へ連絡

自転車安全指導カードの交付

自転車安全指導カード

氏名 _____

あなたは、自転車に乗車して

| | |
|-----------|---------------|
| 1 信号無視 | 2 指定場所一時不停止 |
| 3 二人乗り | 4 並進走行 |
| 5 無灯火 | 6 通行区分(右側・歩道) |
| 7 携帯電話使用等 | 8 傘差し運転 |
| 9 その他() | |

の行為をしました。
このような行為は、交通事故の原因になりますから、裏面の
自転車安全利用五則を守り、自転車を安全に利用しましょう。

令和 年 月 日

安全指導者

上記のような交通違反をすると
交付されることがあります