


事故にあったらどうする？事故を見たらどうする？

問題 1

あなたは自転車で登校中です。
右に曲がるために進路をかえたところ、後ろから走ってきた車と接触。転倒してしまいました。



1、交通事故の原因は何だと思えますか？

問題 2

あなたは登校中に、友達が交通事故に遭う現場に遭遇しました。
友達は事故によってケガをしています。



1、あなたならどう対応しますか？
対応手順にあてはまる言葉を  の中から選び完成させましょう！

① _____



… 最優先！まず ○○車を呼びましょう！
電話：_____番
周りの大人に助けを求めるとも大切！

② _____



… 二次災害を防止！
安全な場所に自転車を移動させましょう。

③ _____



… 現場をよく確認して、落ち着いて
連絡しましょう。 電話：_____番

④ _____



… 事故の相手方の
_____, _____, _____ などを確認しましょう。

⑤ _____

… 事故の状況を連絡しましょう！



- ・道路上の危険防止
- ・事故状況の確認
- ・保護者・学校への連絡
- ・ケガ人の救護
- ・警察への連絡

 の中からあてはまる言葉を選び「自転車安全利用 5 則」を完成させましょう！

1、_____が原則、_____を通行 _____は例外、_____を優先

2、交差点では信号と_____を守って、安全確認

3、夜間は_____を点灯

4、飲酒運転は禁止

5、_____を着用

自転車は乗れば車の仲間！
「自転車安全利用 5 則」を守って
安全運転に努めましょう！




- ・歩行者 ・左側
- ・車道 ・一時停止
- ・ライト ・歩道
- ・ヘルメット

どんな危険がありますか？

問題 1

あなたは、左右の見通しが悪く、一時停止標識もある小さな交差点にさしかかりました。この交差点を右に曲がろうとしています。




1、この場面には、どのような危険がありますか？

2、1の危険に対する対処方法

問題 2

あなたは、自転車通行可の歩道を走っています。信号が青になったのを見て、自転車の速度を上げ、自転車横断帯を渡ろうとしています。



1、この場面には、どのような危険がありますか？

2、1の危険に対する対処方法
