

葵区の小学生 交通安全情報

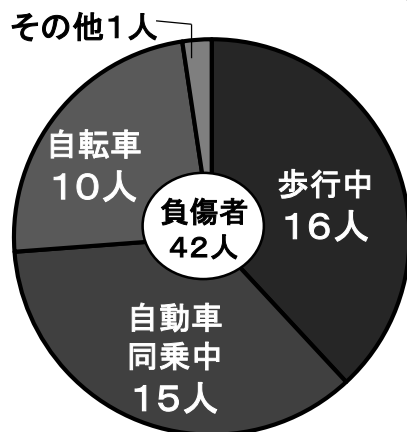
令和6年 葵区内 小学生事故

1

1年間で42人が交通事故でけがをしている！

**道路を渡る時には注意しよう！
飛び出しはぜったいにダメ！**

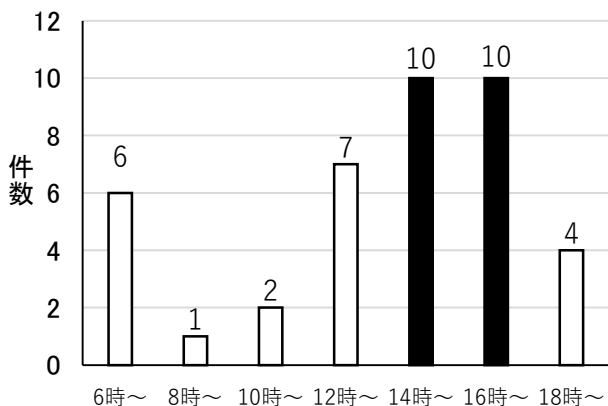
青信号で渡る時にも後ろや前から曲がってくる車がないかよくみてわたろうね！



2

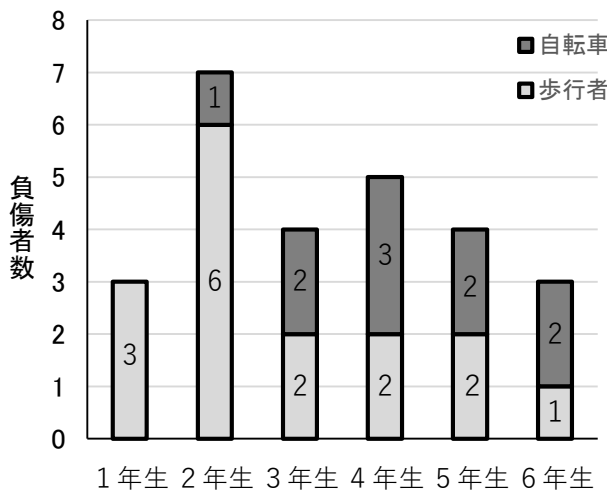
14時～18時に交通事故が多い！

下校する時や放課後遊びに出かけている時間だ... 交通ルールを正しく守らないといけないね。



3

高学年になるにつれて「自転車」の交通事故が多い



自転車も乗れば車の仲間だったね！道路を走るときには左すみを走ることが決まっているよ。歩道を走る時にも歩いている人に気をつけて安全運転をしようね！



下級生のよい**お手本**となろう！

下級生が交通安全ルールを守れていない時は声をかけて注意しよう。学校の周りや通学路で危険なところをやさしく教えてあげよう。



小学生の交通事故で

1番多いのは「飛び出し」

- ① 止まる…道路をわたる前に止まる
- ② 手をあげる…運転者へわたる意思を伝える
- ③ 見る…わたっている時も、安全をよく確かめる



自転車の乗り方で間違っているのは
どこでしょうか？

自転車



答え

一時停止をしていない！

一時停止場所では

- ① 停止線の手前で必ず止まりましょう。
- ② 左右の道が見えにくい場所では
交差点の角でもう一度止まり安全を確かめましょう。



ヘルメットをかぶっていない！

ヘルメットは頭を守る大切なものです。

自転車に乗る時はヘルメットをかぶり
自分の命を守りましょう！

ヘルメットの正しいかぶり方



おでこと平行にかぶる

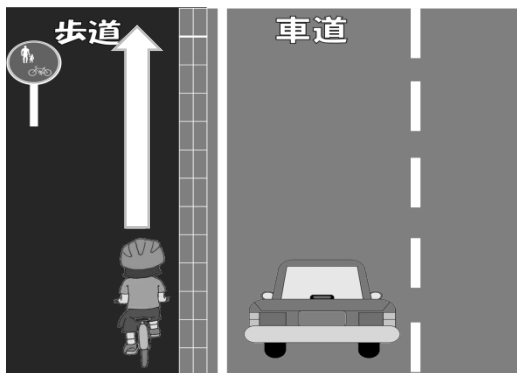
ベルトとベルトの間に耳を入れる

ひもの長さはあごの下に
指1本が入るくらいの長さにする

よく見てみよう！



走る場所



<自転車は、車道左端を走りましょう>

例外として歩道を走ることが出来ます

歩道を走れるのは・・・

- 普通自転車等及び歩行者等専用の標識がある時
- 13才未満の幼児・児童
70才以上の人



歩道は「車道寄り」をいつでも止まれる速さで走り、
歩行者のめいわくになる時は「一時停止」をしましょう。

保護者の皆様へ

交通事故を起こすと...



年齢に関わらず
多くの責任が問われます。



小学生が起こした自転車事故で、
約9500万円の高額賠償事例も。

県条例

【自転車損害賠償保険の加入義務化】
令和元年10月1日施行

自転車保険の加入が義務と
なりました。
自転車保険に加入しているか
確認しましょう。