



小学校3・4年生 自転車の安全な乗り方テスト(解答)

もんだい よ なか こた
問題を読んで□の中に○か×で答えましょう


年 組 名前

① 自転車は「歩行者」の仲間である。



×

⑥ 自転車は道路の右側を走る。



×

② 歩道に人が多いときは、ベルを鳴らしながら走る。

※ 歩行者に注意し、徐行や一時停止をする



×

⑦ 「止まれ」の標識があっても、自転車は止まらなくてもよい。

※ 停止線の手前で必ず止まって安全確認をする



×

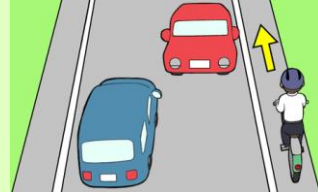
③ この標識がある歩道は、自転車に乗って通ってもよい。



○

⑧ 白い線があれば道路の右側を自転車は走ってもよい。

※ 白い線があっても左側を走る



×

④ 夜や昼間でもトンネルや濃い霧のときは、必ずライトをつける。



○


⑨ 右ブレーキがこわれている自転車に乗ってもよい。

※ 乗る前に点検をし、壊れている箇所は修理しておく




×

⑤ 「自転車横断帯」があったら必ずそこを通る。



○

⑩ 歩道を走るときは、車道寄りの部分をすぐに止まれる速さで走る。



○

⑪ ともだち はなし
友達と話しながら、横に並んで
はし よ
走っても良い。



※ 自転車はたて1列で走る



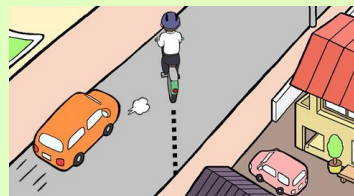
⑫ じてんしゃ の
自転車に乗るときは、ヘルメットを
かぶる。



⑬ あめ ふ
雨が降っているときは、かさをさして
じてんしゃ の
自転車に乗ってもよい。※ 雨の日は合羽を着用する



⑭ どうろ おうだん
道路を横断しようとするときは、なな
斜めに横断してもよい。 ※ 周りの安全を確かめてから
まっすぐ横断する



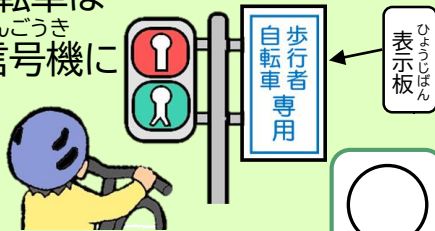
⑮ りょうあしさき
両足先がつかない自転車に乗っては
いけない。



⑯ しょうがくせい じてんしゃ じこ いちばんおほ
小学生の自転車事故で一番多いのは、
「とび出し」である。



⑰ ひょうじばん しんごうき
このような表示板がある信号機の
ところ じてんしゃ
所では、自転車は
ほこうしゃようしんごうき
歩行者用信号機に
したがう。

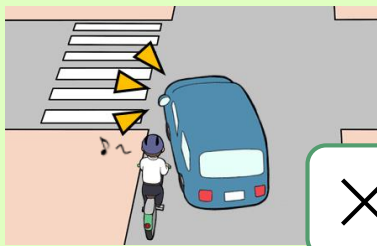


⑱ ほどう ある ひと
歩道で歩いている人のじゃまになる

ときは、
じてんしゃ
自転車を
と
止めて先
とお
に通って
もらう。

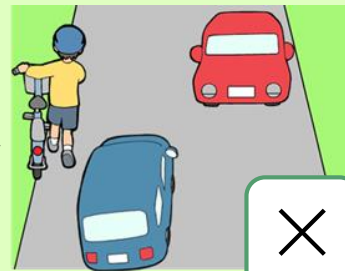


⑳ こうさてん ひだり ま
交差点で左に曲がろうとしている
くるま ちか
車に近づい
てもよい。



※ 止まって車を先に行かせる
※ 内輪差による交通事故に
つながる可能性がある

⑳ じてんしゃ の
自転車に乗る
ときは、じてんしゃ
自転車の
みぎがわ の
右側から乗り、
お
降りるときは
みぎがわ お
右側に降りる。



※ 左側から乗り降りする

