

5 小学生事故

(1) 発生状況

区分	平成29年			平成28年			増 減					
	件数	死者	負傷者	件数	死者	負傷者	件数		死者		負傷者	
							数	率(%)	数	率(%)	数	率(%)
沼津市	54		58	68		75	-14	-20.6			-17	-22.7
清水町	12		14	13		14	-1	7.7				
沼津署管内	66		72	81		89	-15	-18.5			-17	-19.1

(2) 月別

市町	1月	2月	3月	4月	5月	6月	7月	8月	9月	10月	11月	12月	計
沼津市	3	1	6	7	2	3	7	5	4	1	8	7	54
清水町		3		2	1	1		1	1	2	1		12
沼津署管内	3	4	6	9	3	4	7	6	5	3	9	7	66

(3) 時間別

時間	0	2	4	6	8	10	12	14	16	18	20	22	計
	5	5	5	5	5	5	5	5	5	5	5	5	
件数	2	4	6	8	10	12	14	16	18	20	22	24	66

(4) 曜日別



(5) 事故類型別

事故類型		区分	件数	死者	負傷者
人対車両	横断	横断歩道	4		4
		その他	15		15
	その他	5		5	
小計			24		24
車両相互	正面衝突		1		1
	追突		17		19
	出会い頭		17		19
	右左折		2		3
	その他		5		6
小計			42		48
計			66		72

(6) 通行目的

区分	死者	負傷者
登校		2
下校		6
私用		64
計		72

※私用とは買い物、飲食等をいう。

(7) 状態別

事故類型	学年							計
	1年生	2年生	3年生	4年生	5年生	6年生		
歩行中	5	3	7	3	2	2	22	
自転車運転中		2	5	1	3	2	13	
自動車同乗中	7	4	8	7	2	7	35	
その他	1	1					2	
計	13	10	20	11	7	11	72	

(負傷者数)



自転車免許制度の様子

6 中学生事故

(1) 発生状況

区分	平成29年			平成28年			増 減					
	件数	死者	負傷者	件数	死者	負傷者	件数		死者		負傷者	
							数	率(%)	数	率(%)	数	率(%)
沼津市	26		26	32		35	-6	-18.8			-9	-25.7
清水町	6		6	10		9	-4	-40.0			-3	-33.3
沼津署管内	32		32	42		44	-10	-23.8			-12	-27.3

(2) 月 別

市町	1月	2月	3月	4月	5月	6月	7月	8月	9月	10月	11月	12月	計
沼津市	2	1	1	2	5	2	2	2	1	3	3	2	26
清水町						1				2	3		6
沼津署管内	2	1	1	2	5	3	2	2	1	5	6	2	32

(3) 時間別

時間	0	2	4	6	8	10	12	14	16	18	20	22	計
	5	5	5	5	5	5	5	5	5	5	5	5	
件数	2	4	6	8	10	12	14	16	18	20	22	24	32

(4) 曜日別



自転車交通教室の様子

(5) 事故類型

事故類型	区分	件数	死者	負傷者
人対車両	横断	1		1
	その他	2		2
小 計		3		3
車両相互	正面衝突	2		2
	追 突	7		7
	出会い頭	15		15
	右左折	3		3
	その他	2		2
小 計		29		29
計		32		32

(6) 通行目的

目的	区分	死者	負傷者
登校			3
下校			4
学業中			1
私用			24
計			32

※私用とは買い物、飲食等をいう。

(7) 状態別

状態	学年			計	
	1年生	2年生	3年生		
歩 行 中		2	1	3	
自転車運転中	6	1	5	12	
自動車同乗中	5	9	2	16	
自動二輪車同乗中	1			1	
計		12	12	8	32

7 高校生事故

(1) 発生状況

区分	平成29年			平成28年			増 減					
							件数		死者		負傷者	
	件数	死者	負傷者	件数	死者	負傷者	数	率(%)	数	率(%)	数	率(%)
沼津市	114		113	80		79	34	42.5			34	43.0
清水町	20		19	5		5	15	300.0			14	280.0
沼津署管内	134		132	85		84	49	57.6			48	57.1

(2) 月別

市町	月	1月	2月	3月	4月	5月	6月	7月	8月	9月	10月	11月	12月	計
沼津市		6	8	5	8	10	8	13	6	14	14	7	15	114
清水町		2		3	1	3	4	1	3	2	1			20
沼津署管内		8	8	8	9	13	12	14	9	16	15	7	15	134

(3) 時間別

時間	0	2	4	6	8	10	12	14	16	18	20	22	計
	5	5	5	5	5	5	5	5	5	5	5	5	
	2	4	6	8	10	12	14	16	18	20	22	24	
件数				27	22	8	8	9	28	19	10	3	134

(4) 曜日別



自転車シミュレータを使用した体験型交通教室

(5) 事故類型別

事故類型		区分	件数	死者	負傷者
人対車両	横断	横断歩道	2		1
		その他	2		1
小計			4		2
車両相互	正面衝突		3		2
	追突		14		15
	出会い頭		66		65
	右左折		37		37
	その他		5		5
小計			125		124
車両単独			5		6
計			134		132

(6) 通行目的

区分	死者	負傷者
登校		45
下校		35
学業中		2
私用		50
計		132

※私用とは買い物、飲食等をいう

(7) 状態別

(負傷者等)

状態		学年			計
		1年生	2年生	3年生	
歩行中		1	1		2
運転中	自動車			2	2
	原付車		1	1	2
	自転車	50	28	25	103
自動車同乗中		8	9	6	23
計		59	39	34	132

8 高齢者事故

(1) 発生状況

市町	区分	平成29年			平成28年			増 減					
								件数		死者		負傷者	
		件数	死者	負傷者	件数	死者	負傷者	数	率(%)	数	率(%)	数	率(%)
沼津市		593	5	364	595	4	365	-2	-0.3	1	25.0	-1	-0.3
清水町		109		66	96		64	13	13.5			2	3.1
沼津署管内		702	5	430	691	4	429	11	1.6	1	25.0	1	0.2

(2) 月別

市町	月	1月	2月	3月	4月	5月	6月	7月	8月	9月	10月	11月	12月	計
沼津市		44	57	52	48	41	41	57	48	47	40	54	64	593
清水町		11	9	11	7	10	10	7	10	5	7	10	12	109
沼津署管内		55	66	63	55	51	51	64	58	52	47	64	76	702

(3) 時間別

時間	0 5	2 5	4 5	6 5	8 5	10 5	12 5	14 5	16 5	18 5	20 5	22 5	計
件数	2	2	4	51	114	113	113	108	126	37	29	3	702

(4) 曜日別



(6) 状態別

状態	区分	死者	負傷者
歩行中	横断中	2	30
	その他		28
運転中	自転車	1	56
	原付車		23
	自二車		6
	自動車		198
自動車同乗中		2	89
計		5	430

(7) 外出目的

目的	区分	死者	負傷者
職業運転			9
業務目的			31
通勤出勤			15
通勤退社			18
観光		1	14
ドライブ			15
散歩等		2	16
飲食			12
買物			167
訪問		1	45
送迎			13
通院		1	10
帰省			2
その他			63
計		5	430

(5) 事故類型別

事故類型	区分	件数	死者	負傷者	
人対車両	対背面	9		6	
	横断	横断歩道	31	2	21
		その他	16		9
	その他	30		22	
小計		86	2	58	
車両相互	正面衝突	12		10	
	追突	210		168	
	出会い頭	230	2	116	
	追越し等	10		7	
	右左折	70		29	
	その他	69		28	
小計		601	2	358	
車両単独		15	1	14	
計		702	5	430	

(8) 年齢層別

年齢	区分	死者	負傷者
65～69歳			168
70～74歳		2	112
75～79歳		1	76
80～84歳		2	52
85～89歳			18
90歳以上			4
計		5	430

9 高齢運転者起因事故

(1) 発生状況

区 市町	平成29年			平成28年			増 減					
	件数	死者	負傷者	件数	死者	負傷者	件数		死者		負傷者	
							数	率(%)	数	率(%)	数	率(%)
沼津市	335	2	411	351	3	422	-16	-4.6	-1	-33.3	-11	-2.6
清水町	65		82	52		67	13	25.0			15	22.4
沼津署管内	400	2	493	403	3	489	-3	-0.7	-1	-33.3	4	0.8

(2) 月 別

市町	月	1月	2月	3月	4月	5月	6月	7月	8月	9月	10月	11月	12月	計
沼津市		23	32	29	27	26	21	36	31	25	19	32	34	335
清水町		8	4	8	5	3	7	5	5	3	5	7	5	65
沼津署管内		31	36	37	32	29	28	41	36	28	24	39	39	400

(3) 時間別

時間	0	1	2	3	4	5	6	7	8	9	10	11	12	計
	5	5	5	5	5	5	5	5	5	5	5	5	5	5
件数	2	4	6	8	10	12	14	16	18	20	22	22	24	400

(4) 曜日別



(6) 当事者種別

車種	区分	件数
自動車		390
自動二輪車		3
原付車		7
計		400

(7) 違反別

違反	区分	件数
車	信号無視	13
	通行区分	1
	優先妨害	3
	一時不停止	34
	横断歩行者妨害	17
	酒酔い運転	1
両等	安全運転義務	34
	運転操作	23
	漫然運転	32
	脇見運転	26
	動静不注視	170
	安全不確認	6
その他	40	
計		400

(5) 事故類型別

事故類型	区分	件数	死者	負傷者	
人対車両	対背面	5		5	
	横断	横断歩道	16	1	15
		その他	8		8
	その他	12		12	
小計		41	1	40	
車両相互	正面衝突	8		16	
	追突	82		112	
	出会い頭	150		188	
	追越し等	4		5	
	右左折	48		53	
	その他	54		62	
小計		346		436	
車両単独		13	1	17	
計		400	2	493	



クイックアームを使用しての敏捷性検査

10 歩行者事故

(1) 発生状況

区分 市町	平成29年			平成28年			増 減					
	件数	死者	負傷者	件数	死者	負傷者	件数		死者		負傷者	
							数	率(%)	数	率(%)	数	率(%)
沼津市	152	3	150	173	3	171	-21	-12.1			-21	-12.3
清水町	31		33	18		19	13	72.2			14	73.7
沼津署管内	183	3	183	191	3	190	-8	-4.2			-7	-3.7

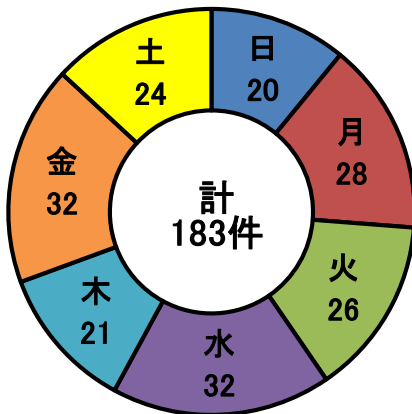
(2) 月 別

市町	1月	2月	3月	4月	5月	6月	7月	8月	9月	10月	11月	12月	計
沼津市	15	12	19	14	8	8	9	11	9	9	24	14	152
清水町	3	1	3	5	4			2	3	2	2	6	31
沼津署管内	18	13	22	19	12	8	9	13	12	11	26	20	183

(3) 時間別

時間	0時	2時	4時	6時	8時	10時	12時	14時	16時	18時	20時	22時	計
	2	4	6	8	10	12	14	16	18	20	22	24	
件数	1	1	2	17	23	27	21	19	32	19	18	3	183

(4) 曜日別



金融機関等で年金支給日に反射材貼付

(5) 事故類型別

事故類型	区分	件数	死者	負傷者	
人対車両	対背面	21		21	
	横断	横断歩道	58	2	57
		その他	43	1	43
	その他	61		62	
計		183	3	183	

(6) 年齢層別

年齢	区分	死者	負傷者
15歳以下			32
16～19歳			1
20～24歳			5
25～29歳			10
30～39歳			18
40～49歳		1	23
50～59歳			27
60～64歳			9
65～74歳		2	33
75歳以上			25
計		3	183

11 自転車事故

(1) 発生状況

区分 市町	平成29年			平成28年			増 減					
							件数		死者		負傷者	
	件数	死者	負傷者	件数	死者	負傷者	数	率(%)	数	率(%)	数	率(%)
沼津市	295	1	289	230	2	223	65	28.3	-1	-50.0	66	29.6
清水町	64		64	38		38	26	68.4			26	68.4
沼津署管内	359	1	353	268	2	261	91	34.0	-1	-50.0	92	35.2

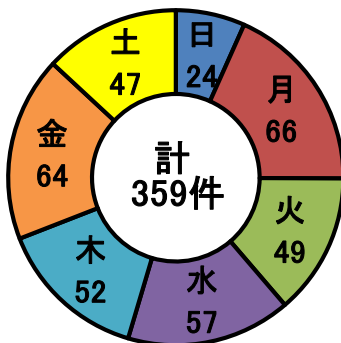
(2) 月 別

市町	1月	2月	3月	4月	5月	6月	7月	8月	9月	10月	11月	12月	計
沼津市	20	24	23	21	30	16	26	17	30	31	21	36	295
清水町	7	4	6	7	5	8	5	6	3	5	5	3	64
沼津署管内	27	28	29	28	35	24	31	23	33	36	26	39	359

(3) 時間別

時間	0 5	2 5	4 5	6 5	8 5	10 5	12 5	14 5	16 5	18 5	20 5	22 5	計
件数	2	4	6	8	10	12	14	16	18	20	22	24	359

(4) 曜日別



自転車交通教室の様子

(5) 事故類型別

事故類型	区分	件数	死者	負傷者	
人対車両	対背面	1			
	横断	横断歩道	1		
		その他	1		
	その他	2			
小 計		5			
車両相互	正面衝突	8		8	
	追 突	3		3	
	出会い頭	194	1	193	
	追越し等	8		8	
	右左折	106		106	
	その他	27		27	
小 計		346	1	345	
車両単独		8		8	
計		359	1	353	

(6) 年齢層別

年齢	区分	死者	負傷者
15歳以下			54
16~19歳			85
20~24歳			27
25~29歳			30
30~39歳			40
40~49歳			31
50~59歳			23
60~64歳			7
65~74歳			30
75歳以上		1	26
計		1	353

12 原動機付自転車事故

(1) 発生状況

区分 市町	平成29年			平成28年			増 減					
	件数	死者	負傷者	件数	死者	負傷者	件数		死者		負傷者	
							数	率(%)	数	率(%)	数	率(%)
沼津市	124		134	119		126	5	4.2			8	6.3
清水町	18		20	25		25	-7	-28.0			-5	-20.0
沼津署管内	142		154	144		151	-2	-1.4			3	2.0


(2) 月 別

市町	1月	2月	3月	4月	5月	6月	7月	8月	9月	10月	11月	12月	計
沼津市	13	11	9	9	6	10	11	11	8	9	9	18	124
清水町	1	3	2	1		3	1	1	1	2	1	2	18
沼津署管内	14	14	11	10	6	13	12	12	9	11	10	20	142

(3) 時間別

時間	0 5	2 5	4 5	6 5	8 5	10 5	12 5	14 5	16 5	18 5	20 5	22 5	計
件数	2	4	6	8	10	12	14	16	18	20	22	24	142

(4) 曜日別



(5) 事故類型別

事故類型	区分	件数	死者	負傷者	
人対車両	対背面	2		2	
	横断	横断歩道	1		1
		その他	2		2
	その他	1		1	
小計		6		6	
車両相互	追突	18		23	
	出会い頭	64		69	
	追越し等	7		7	
	右左折	34		36	
	その他	10		10	
小計		133		145	
車両単独		3		3	
計		142		154	

(6) 第1当事者(原付車)の違反別

違反	区分	件数
車	信号無視	4
	優先妨害	1
	一時不停止	7
	横断歩行者妨害	1
	安全運転義務	3
両等	運転操作	3
	漫然運転	5
	脇見運転	12
	静動不注視	8
	安全不確認	73
その他	3	
その他		25
計		142

13 自動二輪車事故

(1) 発生状況

区分	平成29年			平成28年			増 減					
	件数	死者	負傷者	件数	死者	負傷者	件数		死者		負傷者	
							数	率(%)	数	率(%)	数	率(%)
沼津市	87		94	94		105	-7	-7.4			-11	-10.5
清水町	13		14	11		11	2	18.2			3	27.3
沼津署管内	100		108	105		116	-5	-4.8			-8	-6.9

(2) 月 別

市町	月	1月	2月	3月	4月	5月	6月	7月	8月	9月	10月	11月	12月	計
沼津市		5	5	7	7	13	7	7	5	6	4	12	9	87
清水町		1		2		2	2		2	1	1	1	1	13
沼津署管内		6	5	9	7	15	9	7	7	7	5	13	10	100

(3) 時間別

時間	0	2	4	6	8	10	12	14	16	18	20	22	計
	5	5	5	5	5	5	5	5	5	5	5	5	
	2	4	6	8	10	12	14	16	18	20	22	24	
件数	4			18	5	9	16	11	13	17	4	3	100

(4) 曜日別



自動二輪車の事故車両

(5) 事故類型別

事故類型	区分	件数	死者	負傷者
人対車両	横断			
	横断歩道	1		1
	その他	1		1
小 計		2		2
車両相互	正面衝突	7		7
	追 突	15		17
	出会い頭	32		37
	追越し等	2		2
	右左折	20		21
	その他	11		11
小 計		87		95
車両単独		11		11
計		100		108

(6) 第1当事者(自二車)の違反別

違反	区分	件数	
車両等	信号無視	3	
	通行区分	1	
	優先妨害	2	
	一時不停止	6	
	横断歩行者妨害	1	
	安全運転義務	運転操作	7
		漫然運転	8
		脇見運転	9
		静動不注視	7
		安全不確認	43
その他	5		
そ の 他		8	
計		100	

14 若者運転者起因事故

(1) 発生状況

市町	区分	平成29年			平成28年			増 減					
								件数		死者		負傷者	
		件数	死者	負傷者	件数	死者	負傷者	数	率(%)	数	率(%)	数	率(%)
沼津市		390	1	509	399	2	543	-9	-2.3	-1	-50.0	-34	-6.3
清水町		80		123	91		127	-11	-12.1			-4	-3.1
沼津署管内		470	1	632	490	2	670	-20	-4.1	-1	-50.0	-38	-5.7

(2) 月別

市町	月	1月	2月	3月	4月	5月	6月	7月	8月	9月	10月	11月	12月	計
沼津市		22	29	23	42	35	35	40	29	30	33	31	41	390
清水町		6	2	11	4	5	6	10	9	6	11	5	5	80
沼津署管内		28	31	34	46	40	41	50	38	36	44	36	46	470

(3) 時間別

時間	0	2	4	6	8	10	12	14	16	18	20	22	計
	5	5	5	5	5	5	5	5	5	5	5	5	
	2	4	6	8	10	12	14	16	18	20	22	24	
件数	8	9	5	57	56	41	53	40	81	73	31	16	470

(4) 曜日別



(6) 当事者種別

車種	区分	件数
自動車		443
自動二輪車		11
原付車		16
計		470

(5) 事故類型別

事故類型	区分	件数	死者	負傷者	
人対車両	対背面	1		1	
	横断	横断歩道	5		5
		その他	5		5
	その他	4		4	
小計		15		15	
車両相互	正面衝突	6		12	
	追突	261		365	
	出会い頭	103	1	139	
	追越し等	4		4	
	右左折	38		43	
	その他	32		42	
小計		444	1	605	
車両単独		11		12	
計		470	1	632	

(7) 違反別

違反	区分	件数	
車	信号無視	18	
	通行区分	2	
	優先妨害	3	
	一時不停止	12	
	横断歩行者妨害	7	
	車両等	安全運転義務	運転操作
漫然運転			88
脇見運転			78
動静不注視			69
安全不確認			130
その他			5
小計		25	
計		470	

15 飲酒事故

(1) 発生状況

区分	平成29年			平成28年			増 減					
							件数		死者		負傷者	
	件数	死者	負傷者	件数	死者	負傷者	数	率(%)	数	率(%)	数	率(%)
沼津市	5	2	5	9	1	12	-4	-44.4	1	100.0	-7	-58.3
清水町				1		1	-1	-100.0			-1	-100.0
沼津署管内	5	2	5	10	1	13	-5	-50.0	1	100.0	-8	-61.5

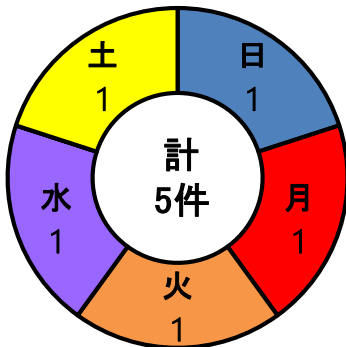
(2) 月別

市町	1月	2月	3月	4月	5月	6月	7月	8月	9月	10月	11月	12月	計
沼津市				1			1	1	2				5
清水町													
沼津署管内				1			1	1	2				5

(3) 時間別

時間	0 5	2 5	4 5	6 5	8 5	10 5	12 5	14 5	16 5	18 5	20 5	22 5	計
件数	1	1		1						1	1		5

(4) 曜日別



(6) 飲酒場所別

飲酒場所	件数	率(%)
飲酒店等	2	40.0
自宅	2	40.0
その他	1	20.0
計	5	100.0

(5) 年齢層別

年齢	件数
15歳以下	
16～19歳	
20～24歳	
25～29歳	
30～39歳	1
40～49歳	
50～59歳	1
60～64歳	2
65～74歳	1
75歳以上	
計	5



飲酒運転根絶キャンペーン活動の様子
「飲んだら乗らない・乗るなら飲まない・飲ませない！」
3ない運動をご唱和頂きました。

16 交差点事故

(1) 発生状況

市町	区分	平成29年			平成28年			増 減					
		件数	死者	負傷者	件数	死者	負傷者	件数		死者		負傷者	
								数	率(%)	数	率(%)	数	率(%)
沼津市		686	5	812	657	1	812	29	4.4	4	400.0		
清水町		149		188	119		150	30	25.2			38	25.3
沼津署管内		835	5	1,000	776	1	962	59	7.6	4	400.0	38	4.0


(2) 月 別

市町	月	1月	2月	3月	4月	5月	6月	7月	8月	9月	10月	11月	12月	計
沼津市		55	56	59	58	47	48	61	48	50	67	62	75	686
清水町		13	12	16	11	12	14	6	19	8	18	8	12	149
沼津署管内		68	68	75	69	59	62	67	67	58	85	70	87	835

(3) 時間別

時間	0	2	4	6	8	10	12	14	16	18	20	22	計
	5	5	5	5	5	5	5	5	5	5	5	5	
	2	4	6	8	10	12	14	16	18	20	22	24	
件数	5	6	7	121	149	88	102	91	127	77	46	16	835

(4) 曜日別



(6) 当事者種別

車種等	区分	件数
自動車		738
自動二輪車		6
原付車		24
自転車		58
歩行中		1
その他		8
計		835

(5) 事故類型別

事故類型	区分	件数	死者	負傷者	
人対車両	対背面	2		2	
	横断	横断歩道	52	2	51
		その他	17		17
	その他	8		8	
小計		79	2	78	
車両相互	正面衝突	3		4	
	追突	54		65	
	出会い頭	503	2	630	
	右左折	170		194	
	その他	19		19	
小計		749	2	912	
車両単独		7	1	10	
計		835	5	1,000	

(7) 第一当事者の違反別

違反	区分	件数	
車両等	信号無視	66	
	通行区分	1	
	優先妨害	12	
	一時不停止	135	
	横断歩行者妨害	56	
	酒酔い運転	1	
	安全運転	運転操作	7
		漫然運転	17
		脇見運転	32
		動静不注視	35
	義務	安全不確認	325
		その他	6
	その他		133
	小計		826
歩行中	信号無視	1	
小計		1	
不明		8	
合計		835	