

第3 沼津警察署管内の各種事故別発生状況

1 各種事故

区分 各種事故		沼津警察署管内								
					沼津市			清水町		
		件数	死者	負傷者	件数	死者	負傷者	件数	死者	負傷者
1	死亡事故	7	7	4	7	7	4			
2	幼・園児	32		35	17		18	15		17
3	小学生	66		72	54		58	12		14
4	中学生	32		32	26		26	6		6
5	高校生	134		132	114		113	20		19
6	高齢者	702	5	430	593	5	364	109		66
7	高齢運転者	400	2	493	335	2	411	65		82
8	歩行者	183	3	183	152	3	150	31		33
9	自転車	359	1	353	295	1	289	64		64
10	原付車	142		154	124		134	18		20
11	自二車	100		108	87		94	13		14
12	ヤングドライバー	269		369	231		309	38		60
13	若者起因	470	1	632	390	1	509	80		123
14	初心者	87		117	82		110	5		7
15	無免許	3		4	2		3	1		1
16	飲酒	5	2	5	5	2	5			
17	交差点	835	5	1,000	686	5	812	149		188

※ 当事者の状態により、各種事故の各項目に重複計上されるため、沼津警察署管内合計値とは一致しません。

2 死亡事故

(1) 発生状況

区分 市町	平成29年		平成28年		増減			
	件数	死者数	件数	死者数	件数	率(%)	死者数	率(%)
沼津市	7	7	7	7				
清水町								
沼津署管内	7	7	7	7				

(2) 時間別

時間	0 5	2 5	4 5	6 5	8 5	10 5	12 5	14 5	16 5	18 5	20 5	22 5	計
件数	2	4	6	8	10	12	14	16	18	20	22	24	

(3) 年齢別

年齢	区分	人数
15歳以下		
16～19歳		
20～24歳		
25～29歳		
30～39歳		
40～49歳		1
50～59歳		
60～64歳		1
65～74歳		2
75歳以上		3
計		7

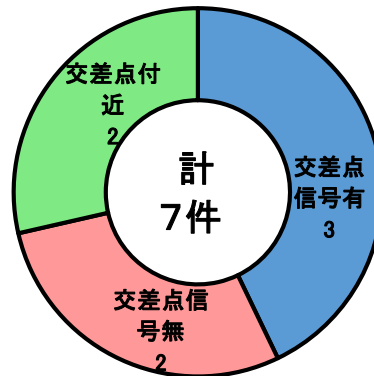
(4) 状態別

状態	区分	人数
自動車	運転中	1
	同乗中	2
自転車		1
歩行者横断中		3
計		7

(5) 事故類型別

事故類型		区分	件数
人対車両	横断	横断歩道	2
		その他	1
小計			3
車両相互	出会い頭		2
小計			2
車両単独			2
計			7

(7) 事故発生場所の形状別



(6) 主な事故原因

事故原因		区分	件数	
車両等	信号無視		2	
	優先妨害		1	
	横断歩行者妨害		1	
	安全運転	運転操作		1
		漫然運転		2
計			7	

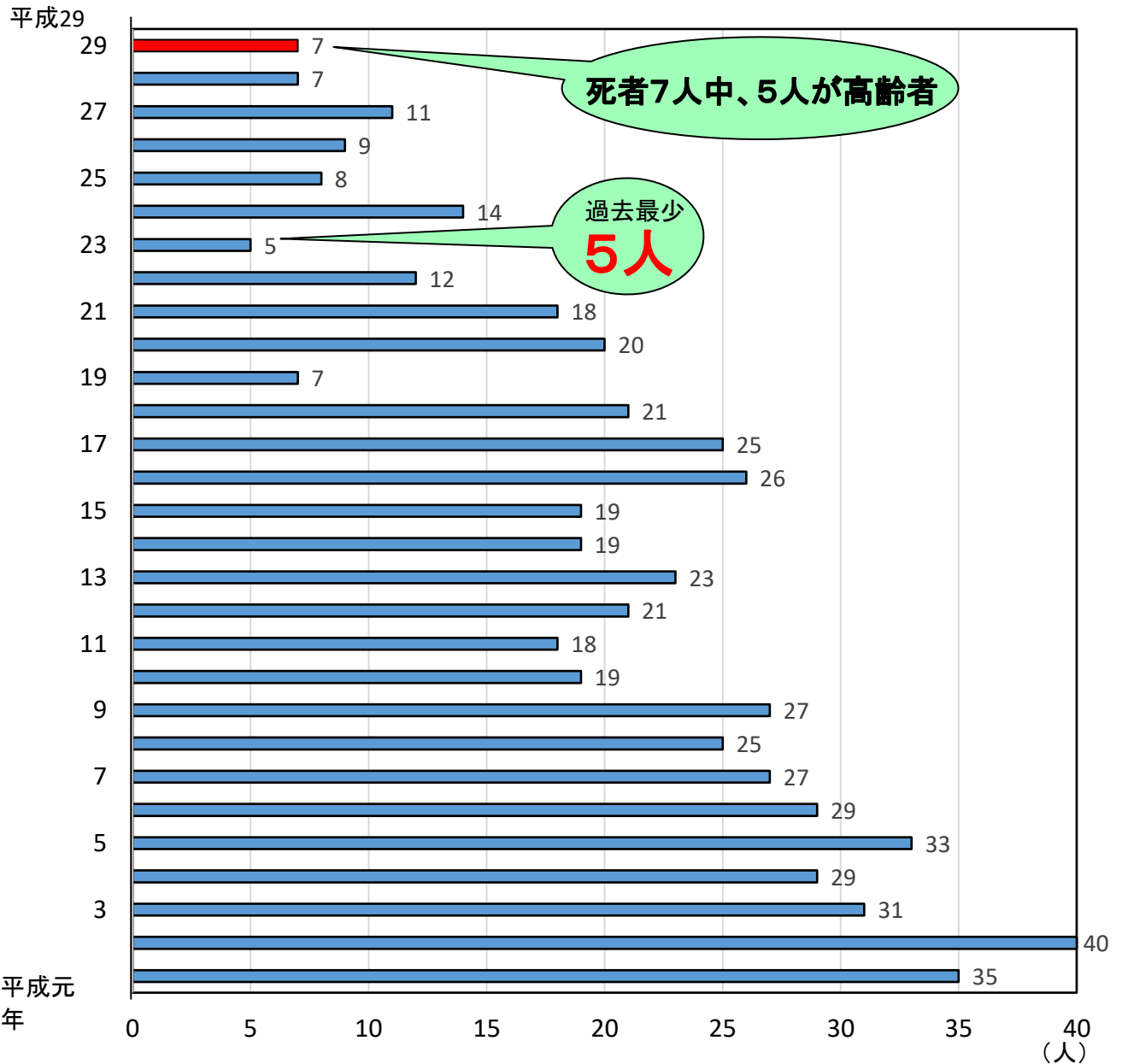


(8)平成29年 沼津警察署管内の死亡事故発生一覧表

No.	日時・場所	当事者	死者	事故状況
1	4月3日(月) 9時半頃 沼津市大塚 県道	軽四貨物×軽四乗用 高齡者事故	80代 女性 (軽四乗用同乗者)	
2	4月29日(土) 6時半頃 沼津市岡一色 国道246号	軽四乗用×歩行者 (飲酒運転) 高齡者事故	70代 女性 (歩行者)	
3	7月12日(水) 17時頃 沼津市下河原町 県道	軽四貨物×歩行者 高齡者事故	70代 女性 (歩行者)	
4	8月16日(水) 3時頃 沼津市五月町 市道	普乗×歩行者 (飲酒運転)	40代 男性 (歩行者)	
5	10月11日(水) 7時頃 沼津市大岡 県道	自転車×普乗 高齡者事故	70代 男性 (自転車)	
6	12月17日(日) 3時頃 沼津市原 国道1号	軽四乗用×中央分離帯等	60代 男性 (運転者)	
7	12月27日(水) 22時頃 沼津市吉田町 市道	普乗×電柱 高齡者事故	80代 男性 (同乗者)	

(9) 交通事故死者数の年別推移

平成元年以降、29年間で585人の方が犠牲に...



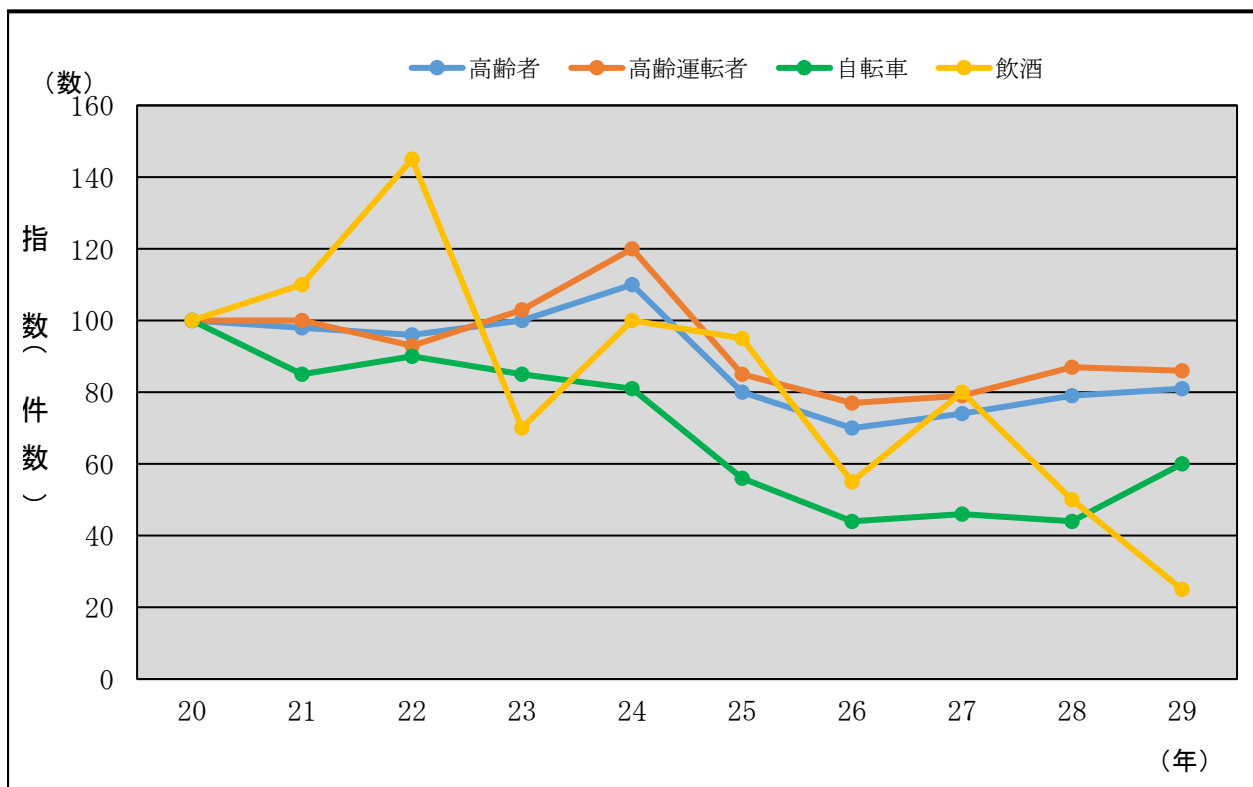
※1 H19年～H24年の沼津警察署管内の統計は、沼津市、清水町、裾野市、長泉町の合計

※2 H25年の沼津警察署管内の統計は沼津市、清水町の年間と裾野市、長泉町の1月～3月分の合計

★飲酒運転の根絶！
 ★交差点での安全確認の徹底！
 ★シートベルトの着用！



3 交通事故抑止対策10年間の状況



区分		年									
		20年	21年	22年	23年	24年	25年	26年	27年	28年	29年
高齢者	件数	866	856	835	868	956	699	612	649	691	702
	死者	9	7	6	3	9	4	4	3	4	5
	負傷者	547	551	538	548	582	433	355	399	429	430
高齢運転者	件数	462	462	431	479	556	396	358	368	403	400
	死者	3	5	3	1	6	2		1	3	2
	負傷者	587	583	537	596	724	507	451	480	489	493
自転車	件数	596	510	542	511	485	339	266	280	268	359
	死者	2	3			3		2	1	2	1
	負傷者	582	501	537	515	475	335	262	277	261	353
飲酒	件数	20	22	29	14	20	19	11	16	10	5
	死者	2	1			1		2	1	1	2
	負傷者	29	32	49	21	33	34	12	24	13	5

※1 H20年～H24年の沼津警察署管内の統計は沼津市、清水町、裾野市、長泉町の合計

※2 H25年の沼津警察署管内の統計は沼津市、清水町の年間と裾野市、長泉町の1月～3月分の合計

4 幼・園児事故

(1) 発生状況

区分 市町	平成29年			平成28年			増 減					
							件数		死者		負傷者	
	件数	死者	負傷者	件数	死者	負傷者	数	率(%)	数	率(%)	数	率(%)
沼津市	17		18	38	1	38	-21	-55.3	-1	-100.0	-20	-52.6
清水町	15		17	11		16	4	36.4			1	6.3
沼津署管内	32		35	49	1	54	-17	-34.7	-1	-100.0	-19	-35.2

(2) 月別

市町	1月	2月	3月	4月	5月	6月	7月	8月	9月	10月	11月	12月	計
沼津市	1	1	2	2	2		1	3	2	1	1	1	17
清水町	2		3	1		2		1	2	1	1	2	15
沼津署管内	3	1	5	3	2	2	1	4	4	2	2	3	32

(3) 時間別

時間	0	2	4	6	8	10	12	14	16	18	20	22	計
	5	5	5	5	5	5	5	5	5	5	5	5	
件数	2	4	6	8	10	12	14	16	18	20	22	24	32

(4) 曜日別



(5) 事故類型別

事故類型	区分		件数	死者	負傷者
人対車両	横断	横断歩道	1		1
		その他	1		1
小計			2		2
車両相互	正面衝突		1		1
	追突		12		13
	出会い頭		12		13
	その他		2		3
小計			27		30
車両単独			3		3
計			32		35

(6) 状態別

(負傷者数)

状態	区分		計
	幼児	園児	
歩行中	3	1	4
自動車同乗中	15	14	29
自転車同乗中	1		1
その他	1		1
計	20	15	35

