

幼児・園児事故

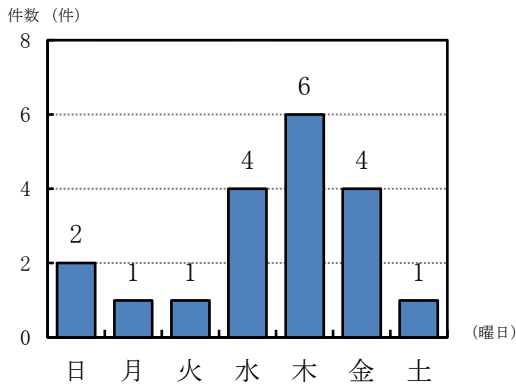
[定義]

幼児・園児が当事者となった人身事故件数と、その事故から生じた幼児・園児の死者数・傷者数である。

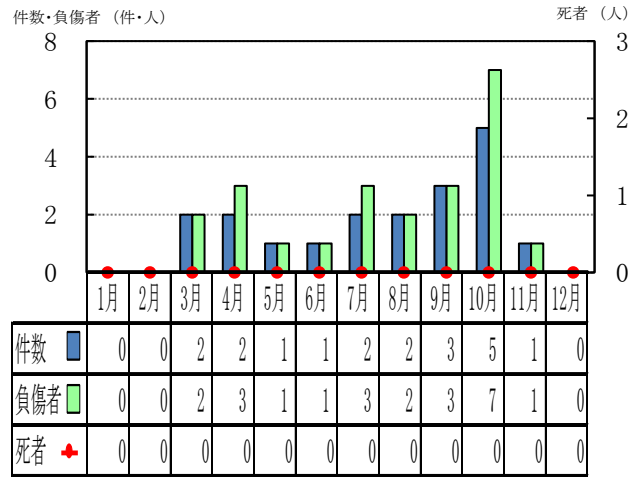
○ 発生状況

市別	幼 児						園 児					
	件数	前年比	死者	前年比	負傷者	前年比	件数	前年比	死者	前年比	負傷者	前年比
菊川市	8	0	0	0	9	0	3	0	0	0	4	0
御前崎市	2	-3	0	0	2	-4	6	5	0	0	8	7
管内	10	-3	0	0	11	-4	9	5	0	0	12	7

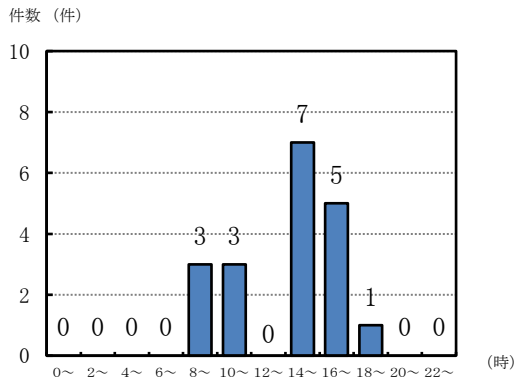
○ 曜日別 (件数)



○ 月別



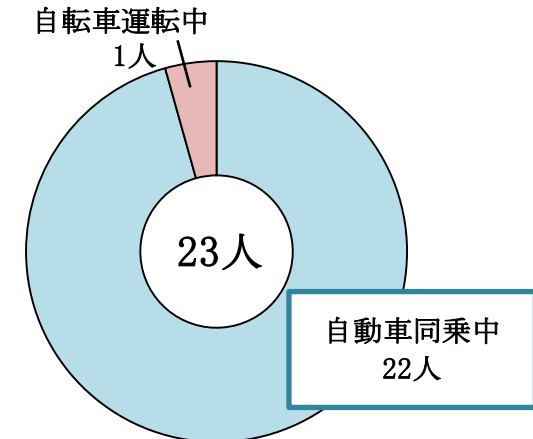
○ 時間帯別 (件数)



○ 事故類型別

区 分		件数
車両相互	追 突	7
	出 会 い 頭	7
	右 左 折	3
	そ の 他	1
車 両 単 独		1
合 計		19

○ 状態別 (負傷者数)



情報提供: 菊川警察署

子供の命 守れますか？



「チャイルドシートは嫌がるし…」

「少しの時間車に乗るだけだから…」

ダメです！

子供を抱っこしていた場合

時速約40kmでの事故の衝撃は
体重が10kgの子供だと
**約30倍の力が加わり、約300kgの力で
前に投げ出されます。**

※子供の体重×30=衝突時に加わる力(kg)



保護者の
責任

チャイルドシートやジュニアシートを正しく着用すれば助かった命があります。
車で外出するときは、チャイルドシートやジュニアシートを着用する習慣を身につけさせましょう。

小学生事故

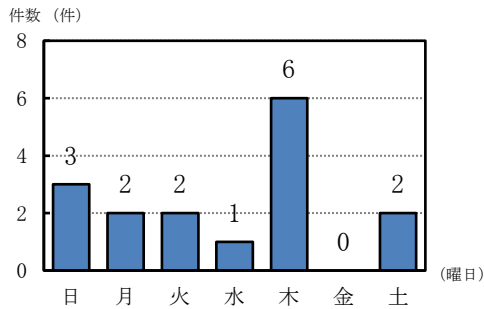
[定義]

小学生が当事者となった人身事故件数と、その事故から生じた小学生の死者数・傷者数である。

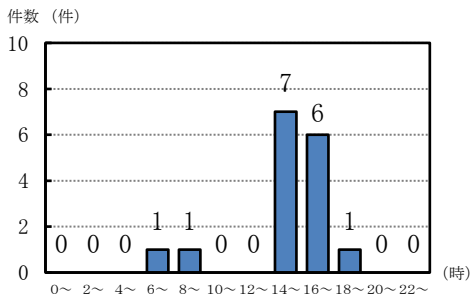
○ 発生状況

区分 市別	件数	前年比	死者	前年比	負傷者	前年比
菊川市	8	-5	0	0	11	-7
御前崎市	8	3	0	0	9	2
管内	16	-2	0	0	20	-5

○ 曜日別 (件数)



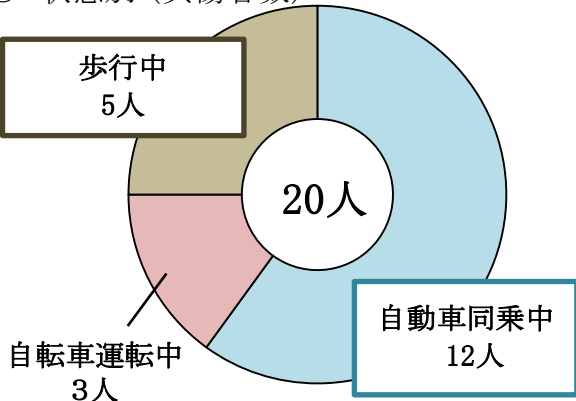
○ 時間帯別 (件数)



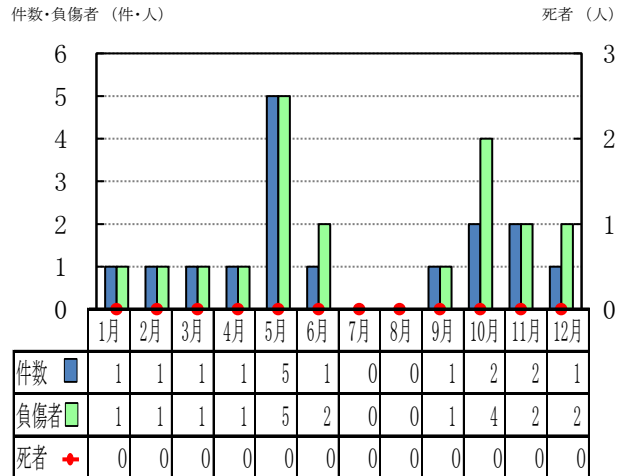
○ 学年別

区分	負傷者	区分	負傷者
1年生	2	4年生	2
2年生	5	5年生	3
3年生	2	6年生	6
		合計	20

○ 状態別 (負傷者数)



○ 月別



○ 事故類型別

区 分		件数	
人対車両	対 背 面	1	
	横 断	横断歩道	1
		その他	1
	そ の 他		2
車両相互	正 面 衝 突	1	
	追 突	1	
	出 会 い 頭	8	
車 両 単 独		1	
合 計		16	

気がゆるんでいませんか?
下校中・下校後の事故が多発!
 下校中・下校後の外出は登校中に比べ、気がゆるみがちです。

【歩く時】

- ★道を渡る時・角から出る時には**止まる**
- ★車が来ていないかよく**見る**
- ★車が来ていたら**待つ**

【自転車に乗る時】

- ★**止まれ** や周りが見えないところは**止まる**
- ★**ゆっくりすぐに止まれる速さ**で走る

情報提供: 菊川警察署