

# 自転車事故

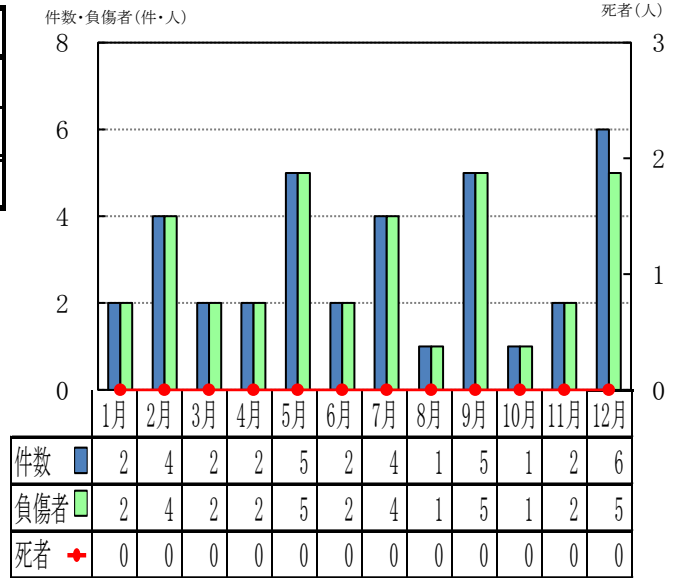
[定義]

自転車が当事者となった人身事故件数と、その事故から生じた自転車の死者数・傷者数である。

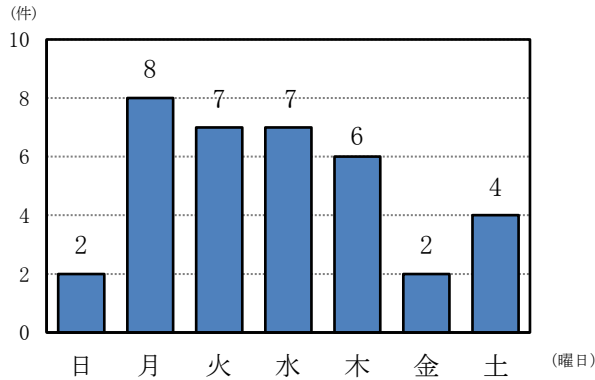
## ○ 発生状況

市別	区分	件数	前年比	死者	前年比	負傷者	前年比
菊川市		24	2	0	0	24	2
御前崎市		12	-4	0	0	11	-5
管内		36	-2	0	0	35	-3

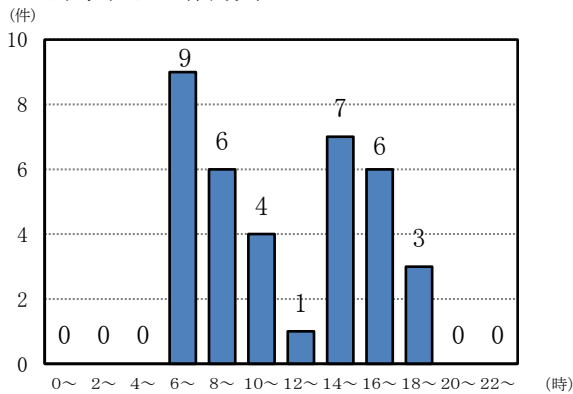
## ○ 月別



## ○ 曜日別 (件数)



## ○ 時間帯別 (件数)



## ○ 事故類型別 (件数)

区 分	件数	
人対車両	1	
車両相互	対 背 面	1
	正 面 衝 突	1
	追 突	1
	出 会 い 頭	21
	追 越 等	1
	右 左 折	9
そ の 他	2	
合 計	36	

## ○ 年齢別(負傷者数)

区 分	負傷者
幼 児 ・ 園 児	0
小 学 生	2
中 学 生	10
高 校 生	10
20~29歳	3
30~39歳	1
40~49歳	2
50~59歳	1
60~64歳	0
65歳以上	6
合 計	35

## ○ 第一当事者法令違反別 (件数)

区 分	件数	
通 行 区 分	2	
優 先 妨 害	1	
一 時 停 止	4	
安全運転義務	動 静 注 視	4
	安 全 確 認	11
	そ の 他	4
そ の 他	9	
不 明	1	
合 計	36	