

各種事故

[定義]

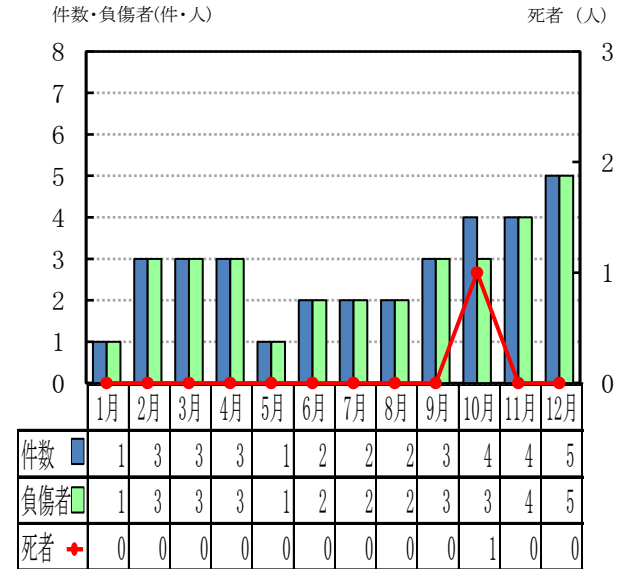
歩行者事故

歩行者が当事者となった人身事故件数と、その事故から生じた歩行者の死者数・傷者数である。

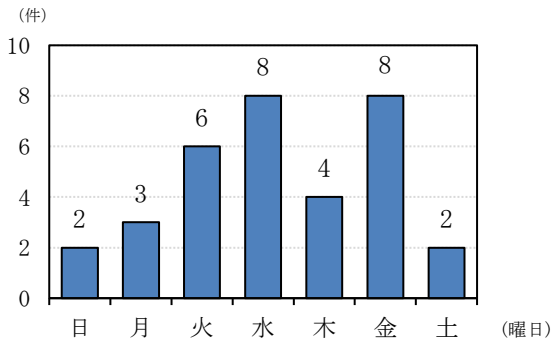
○ 発生状況

市別	区分	件数	前年比	死者	前年比	負傷者	前年比
菊川市		22	0	1	-1	21	1
御前崎市		11	-6	0	0	11	-6
管内		33	-6	1	-1	32	-5

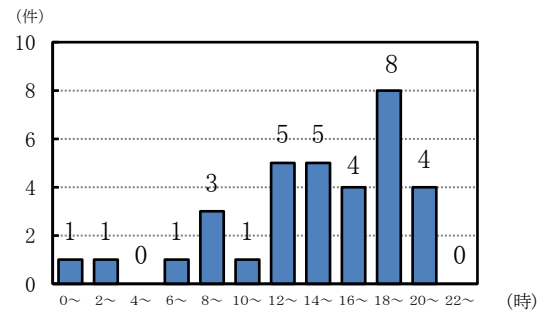
○ 月別



○ 曜日別(件数)



○ 時間別(件数)



○ 事故類型別(件数)

区 分		件数	
人対車両	対 背 面	7	
	横 断	横断歩道	10
		その他	6
そ の 他		10	
合 計		33	

○ 年齢別(死傷者数)

区 分	死者	負傷者	区 分	死者	負傷者
幼 児 ・ 園 児	0	0	30 ~ 39 歳	0	4
小 学 生	0	2	40 ~ 49 歳	0	4
中 学 生	0	0	50 ~ 59 歳	0	1
高 校 生	0	0	60 ~ 64 歳	0	2
15 ~ 19 歳	0	0	65 歳 以上	1	14
20 ~ 29 歳	0	5	合 計	1	32



横断後半の、左からの車との事故が多く発生しています！
歩行者の皆さんは、横断前の左右確認に加え、
横断中も確認を忘れないようにしましょう！

