

幼児・園児事故

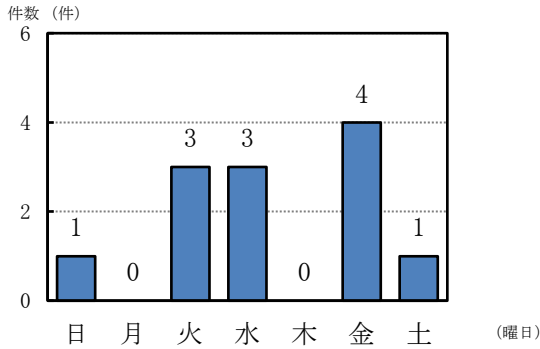
[定義]

幼児・園児が当事者となった人身事故件数と、その事故から生じた幼児・園児の死者数・傷者数である。

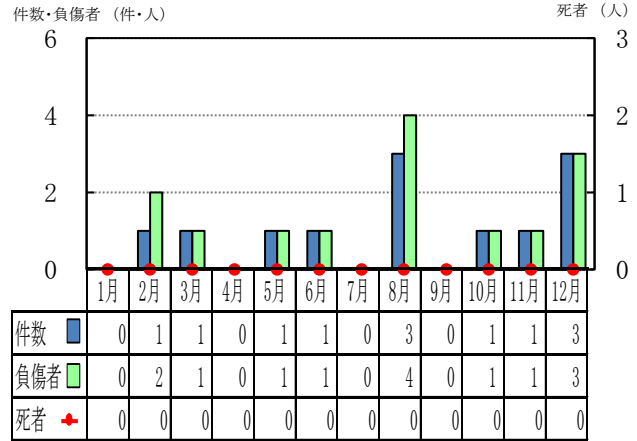
○ 発生状況

市別	幼 児						園 児					
	件数	前年比	死者	前年比	負傷者	前年比	件数	前年比	死者	前年比	負傷者	前年比
菊川市	5	-3	0	0	5	-4	5	2	0	0	6	2
御前崎市	2	0	0	0	3	1	0	-6	0	0	0	-8
管内	7	-3	0	0	8	-3	5	-4	0	0	6	-6

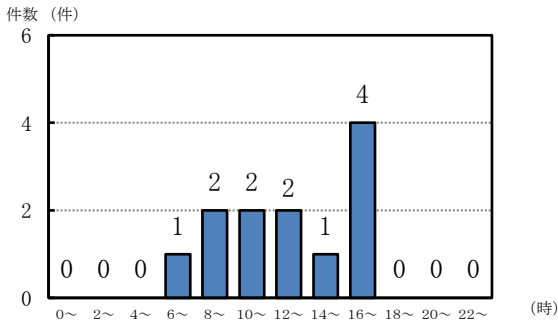
○ 曜日別 (件数)



○ 月別



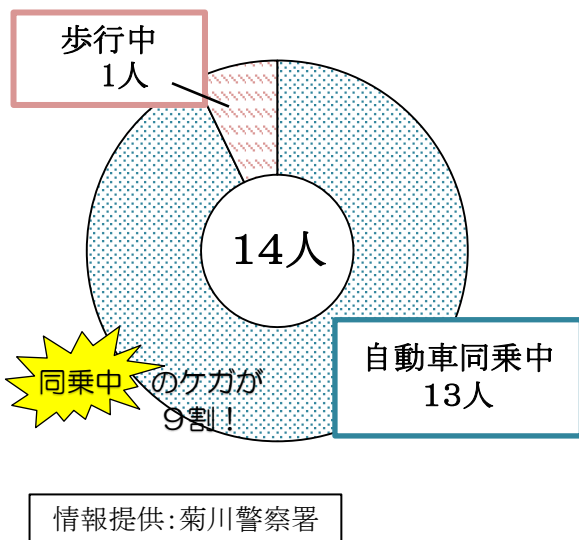
○ 時間帯別 (件数)



○ 事故類型別 (件数)

区 分		件数
人対車両	そ の 他	1
車両相互	追 突	5
	出 会 い 頭	5
	右 左 折	1
合 計		12

○ 状態別 (負傷者数)



現状

~保護者の方へ~

抱っこでは
支えきれません!!

- ・助手席の親が抱っこしている
- ・後部席で立っている
- ・チャイルドシートに座っているのに
ベルトを装着していない



~チャイルドシート
小さなVIPの指定席~

※子どもを守るのは親の義務です!※

駐車場も注意!
身長が低い子供は車の死角に入り
見落とされてしまいます。
駐車場で一人歩きをさせないで
ください!
必ず手を繋ぎ、一緒に歩きましょう!



小学生事故

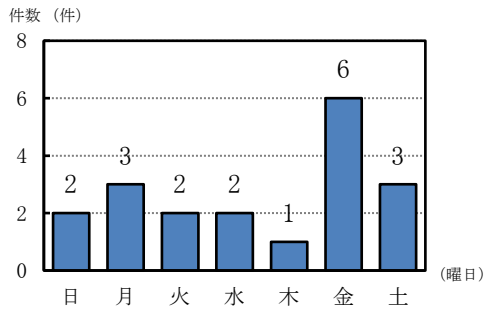
[定義]

小学生が当事者となった人身事故件数と、その事故から生じた小学生の死者数・傷者数である。

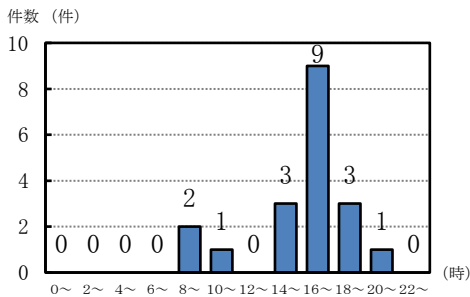
○ 発生状況

区分 市別	件数	前年比	死者	前年比	負傷者	前年比
菊川市	14	6	0	0	16	5
御前崎市	5	-3	0	0	8	-1
管内	19	3	0	0	24	4

○ 曜日別 (件数)



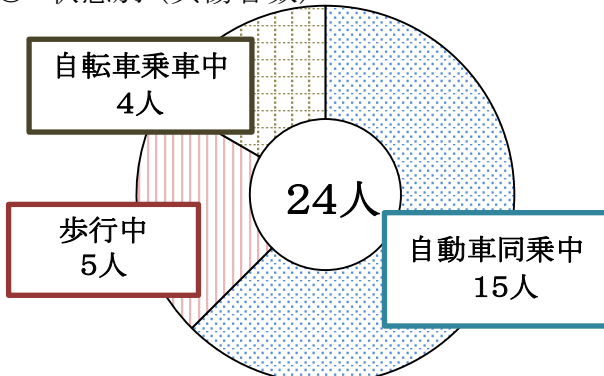
○ 時間帯別 (件数)



○ 学年別

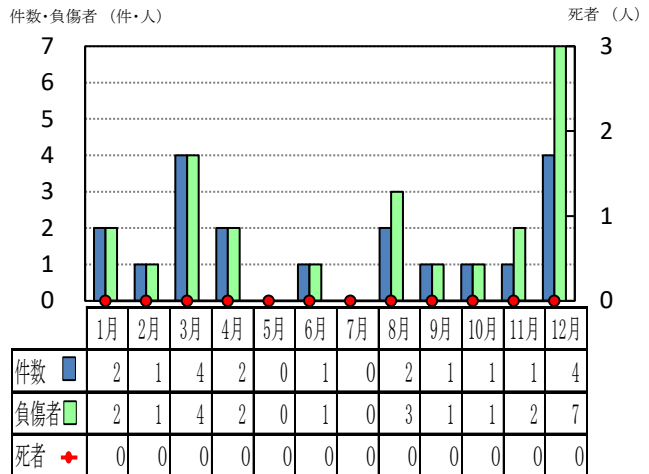
区分	負傷者	区分	負傷者
1年生	2	4年生	3
2年生	4	5年生	2
3年生	5	6年生	8
		合計	24

○ 状態別 (負傷者数)



～うしろでも シートベルトを つけようね～

○ 月別



○ 事故類型別 (件数)

区分		件数	
人対車両	対 背 面	1	
	横 断	横断歩道	1
		その他	2
そ の 他		1	
車両相互	追 突	4	
	出 会 い 頭	9	
	右 左 折	1	
合 計		19	

下校中・下校後の事故が多発!
下校中・下校後の外出は、登校中に比べ、気がゆるみがちです。

【歩く時】

- ★道を渡る時・角から出る時には**止まる**
- ★車が来ていないかよく**見る**
- ★車が来ていたら**待つ**



～注意して 車が来るかも まがりかど～

【自転車に乗る時】

- ★ **止まれ** や見通しが悪い場所では**止まる**
- ★**すぐに止まれる速さ**で走る



～自転車と いつも一緒 ヘルメット～

情報提供: 菊川警察署