

# 各種事故

[定義]

## 歩行者事故

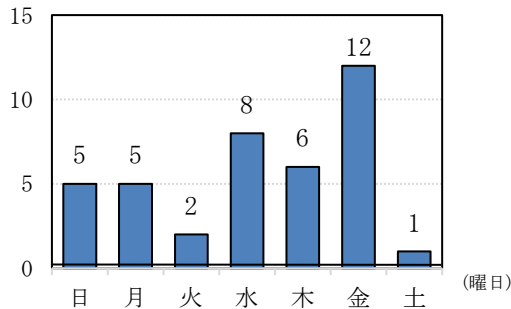
歩行者が当事者となった人身事故件数と、その事故から生じた歩行者の死者数・傷者数である。

### ○ 発生状況

市別	区分	件数	前年比	死者	前年比	負傷者	前年比
菊川市		22	4	2	1	20	2
御前崎市		17	1	0	0	17	1
管内		39	5	2	1	37	3

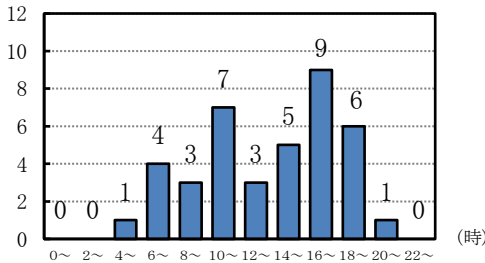
### ○ 曜日別 (件数)

件数 (件)



### ○ 時間帯別 (件数)

件数 (件)



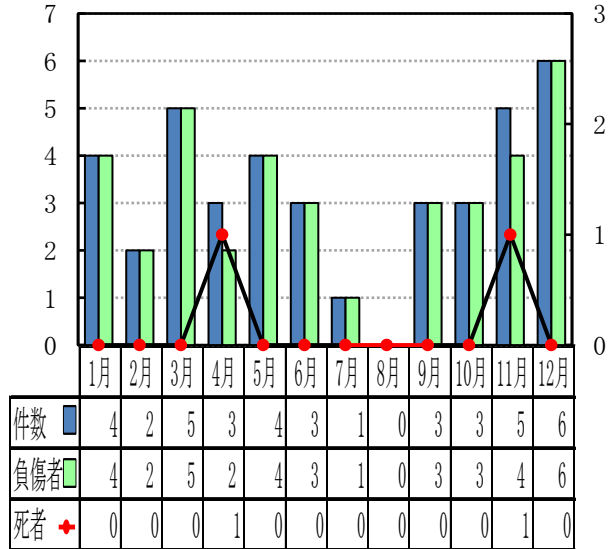
### ○ 年齢別

区分	死者	負傷者	区分	死者	負傷者
幼児・園児	0	1	30～39歳	0	2
小学生	0	5	40～49歳	0	6
中学生	0	1	50～59歳	0	5
高校生	0	0	60～64歳	0	4
15～19歳	0	1	65歳以上	2	11
20～29歳	0	1	合計	2	37

### ○ 月別

件数・負傷者(件・人)

死者 (人)



### ○ 事故類型別(件数)

区分		件数	
人対車両	対面	4	
	横断	横断歩道	14
		その他	9
その他		12	
合計		39	

道路横断中の事故多発!

**「左からの車」に注意!**



横断後半の、左からの車との事故が多く発生しています!  
歩行者の皆さん、横断前の左右確認に加え、横断中の確認も大切です!  
また、渡りきるまで油断しないようにしましょう!



情報提供: 菊川警察署

# 自転車事故

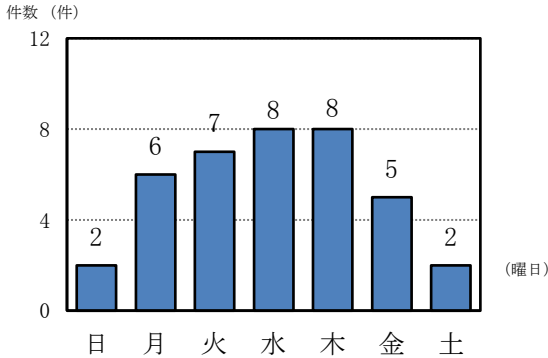
[定義]

自転車が当事者となった人身事故件数と、その事故から生じた自転車の死者数・傷者数である。

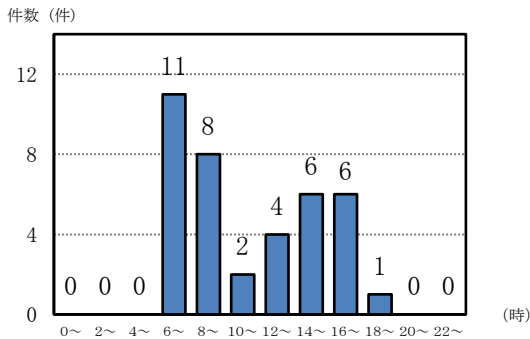
## ○ 発生状況

市別	区分	件数	前年比	死者	前年比	負傷者	前年比
菊川市		22	-8	0	0	22	-8
御前崎市		16	1	0	0	16	1
管内		38	-7	0	0	38	-7

## ○ 曜日別 (件数)



## ○ 時間帯別 (件数)

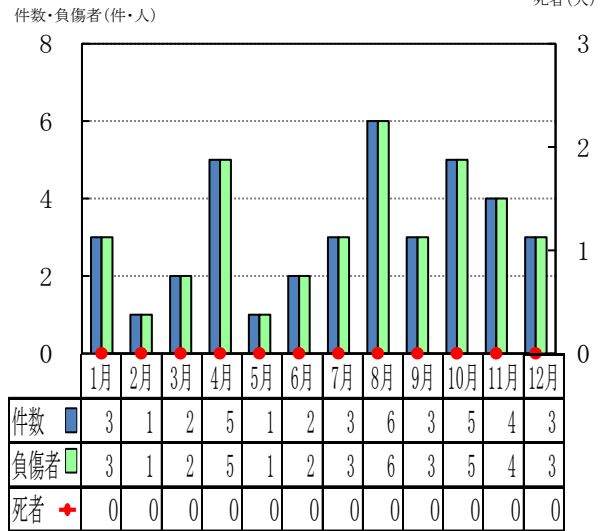


## ○ 年齢別

区分	死者	負傷者
幼児・園児	0	0
小学生	0	4
中学生	0	8
高校生	0	13
15～19歳	0	0
20～29歳	0	3
30～39歳	0	1
40～49歳	0	1
50～59歳	0	2
60～64歳	0	1
65歳以上	0	5
合計	0	38

情報提供: 菊川警察署

## ○ 月別



## ○ 事故類型別 (件数)

区分	件数	
車両相互	正面衝突	1
	出会い頭	27
	右左折	9
	その他	1
合計	38	

## ○ 違反別 (件数)

区分	件数	
優先妨害	1	
一時停止	8	
安全運転義務	動静注視	1
	安全確認	14
	その他	1
その他	13	
合計	38	



**出会い頭事故多発!**

全体の70%以上!

自転車事故の多くは交差点での出合頭事故が占めています。一時停止標識のある交差点や見通しの悪い場所では必ず止まり、左右の安全確認を徹底しましょう。

