

旗振り指導の手引き

交通安全協会
静岡中央地区支部

児童を安全に横断させるだけでなく、
道路の危険を理解させ、
児童の自主的な安全行動につながるように


子どもたちを
交通事故から
守る！！

道路交通法

「具体的な声掛け」をお願いします！


周りを見ながら
歩こうね

青信号でも
止まって
よく見て
渡ろうね



1 旗の出し方


1 児童を待たせる
旗は道路に水平に持ち、
後ろで児童を待たせる




2 車に注意を促す
車の切れ目を見て
旗を高く上げる
児童が飛び出さない
よう片手で遮る




3 車の停止後、旗を出す
車の停止が確認できたなら
手で児童を止めたまま、
旗を車の前に出す



4 児童を横断させる
再度安全を確認し、
児童に声を掛けながら
横断させる



5 児童を止める
駆け込んで横断しない
ように、片手で遮る



6 旗を戻して会釈
旗を戻し、
運転手に対して会釈する



14条3項

保護者は、
交通量の多い道路や踏切近くで
子供を遊ばせたり
1人歩きを
させてはならない。



14条4項


通学のため
道路を通行している場合、
誘導や合図等で
児童が安全に道路を
通行できるように
努めなければならない。



2 注意すること


～ 児童がいない時は旗を戻しましょう～

単路




1人の時は子供を渡らせる側に立ちましょう

交差点



右左折車に十分注意しましょう

息を合わせて



2人で指導するときは同時に合図を出しましょう

はっきり大きく



中途半端な合図はかえって危険です！
はっきりした動作で行いましょう

車道に出ない




自分の安全を考え、安全な場所に立ちましょう

急に止めない



車が安全に停止できる距離であることを確認してから旗を出しましょう

止めないで



大型車やバイクを先頭に止めることは避けましょう！
追いつきの危険があります

信号に従って



信号機に正しく従いましょう！
※ 青色点滅信号の意味 = 横断を始めてはならない

3 お願い

- 1 指導時間を守りましょう
- 2 小さなお子さんを連れての指導はやめましょう
- 3 動きやすい服装・靴で指導しましょう
- 4 いつでも交通ルールを守りましょう

