



小学校3・4年生 自転車の安全な乗り方テスト(20問)



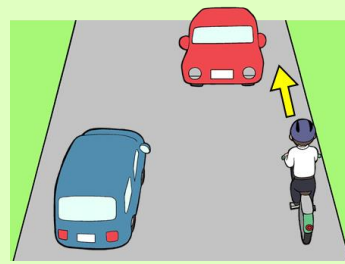
もんだい よ なか こた
問題を読んで□の中に○か×で答えましょう

年 組 名前


① 自転車は「歩行者」の仲間である。



⑥ 自転車は道路の右側を走る。



② 歩道に人が多いときは、ベルを鳴らしながら走る。



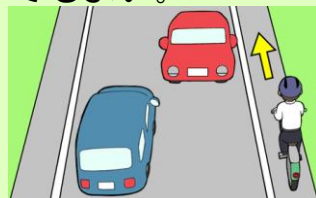
⑦ 「止まれ」の標識があっても、自転車は止まらなくてもよい。



③ この標識がある歩道は、自転車に乗って通ってもよい。



⑧ 白い線があれば道路の右側を自転車で走ってもよい。



④ 夜や昼間でもトンネルや濃い霧のときは、必ずライトをつける。



⑨ 右ブレーキがこわれている自転車に乗ってもよい。



⑤ 「自転車横断帯」があったら必ずそこを通る。



⑩ 歩道を走るときは、車道寄りの部分をすぐに止まれる速さで走る。




⑪ ともだち はなし 友達と話しながら、よこ なら 横に並んで走っても良い。



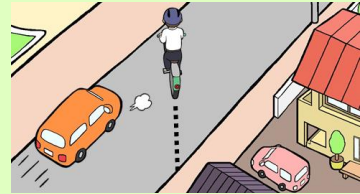
⑫ じてんしゃ の 自転車に乗るときは、ヘルメットをかぶる。



⑬ あめ ふ 雨が降っているときは、かさをさして自転車に乗ってもよい。



⑭ どうろ おうだん 道路を横断しようとするときは、なな 斜めに横断してもよい。



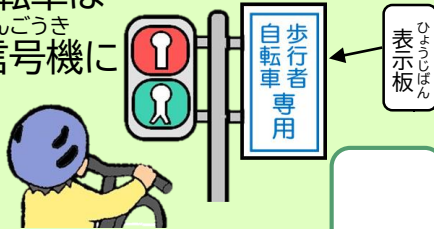
⑮ りょうあしさき 両足先がつかない自転車に乗ってはいけない。



⑯ しょうがくせい 小学生の自転車事故で一番多いのは、だ 「とび出し」である。



⑰ ひょうじばん このような表示板がある信号機のところでは、じてんしゃ 自転車は ほこうしゃようしんごうき 歩行者用信号機にしたがう。

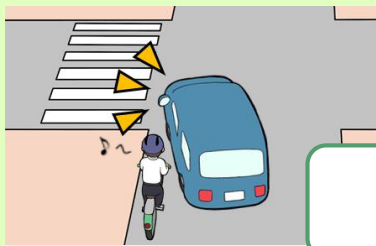


⑱ ほどろ ある 歩道で歩いている人の邪魔になる

ときは、じてんしゃ 自転車を と 止めて先 ひと 人に通ってもらう。



⑳ こうさてん ひだり ま 交差点で左に曲がろうとしている くるま 車に近づいてもよい。



㉑ じてんしゃ の 自転車に乗るときは、じてんしゃ 自転車の みぎがわ 右側から乗り、お 降りるときは みぎがわ 右側に降りる。

