

8 歩行者事故

(歩行者が第1、第2及び第3以下の当事者となった人身事故件数と歩行中の死傷者数)

(1) 発生状況

区分	件数		死者数		傷者数	
		前年比		前年比		前年比
市町						
御殿場市	55	-22	2	2	53	-27
小山町	4	-3			3	-4
管内	59	-25	2	2	56	-31

夕暮れ時の事故が多い！！
6～12歳の事故が増加！！
(前年比+5人)

(2) 月別

区分	1月	2月	3月	4月	5月	6月	7月	8月	9月	10月	11月	12月	合計
件数	5	4	8	5	5	3	6	3	3	8	5	4	59
前年比	1	-8	-8	1	-2	-4	4	-2	-1	3	-4	-5	-25
死者数				1						1			2
傷者数	5	4	8	3	5	3	6	3	3	7	5	4	56

(3) 時間別

区分	0～	2～	4～	6～	8～	10～	12～	14～	16～	18～	20～	22～	合計
件数	2			7	7	7	3	7	11	9	4	2	59
前年比	-3	-1	-1	-1		-10	-2	-1	2	-7	-1		-25
死者数						1						1	2
傷者数	2			7	6	6	3	7	11	9	4	1	56

(4) 類型別

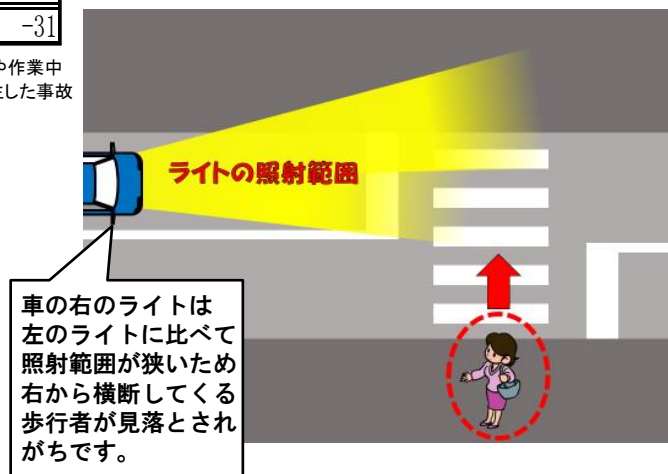
類型	区分	件数		死者数		傷者数	
		前年比	構成率	前年比	前年比		
人対車両	対背面	10	16.9		10		
	横断歩道	19	32.3		19		
	その他	10	16.9	1	8		
	その他	20	33.9	1	19		
	小計	59	100.0	2	56		
	正面衝突					-1	
	車両単独					-3	
	合計	59	100.0	2	56	-31	

※人対車両(その他)とは…道路(車道・歩道・路側帯など)で遊戯中や作業中道路上に佇立中及び駐車場内などで発生した事故

夕暮れ時・夜間の歩行中の事故は重傷・死亡事故に繋がりがやすい！
横断後半は左から走ってくる車両に注意しましょう！

(5) 年代別

年代	死者数		傷者数	
		前年比		前年比
6歳未満				-1
6～12歳			10	5
13～15歳			2	-1
16～19歳			1	-1
20～24歳			1	-8
25～29歳			1	-8
30～39歳			6	-6
40～49歳			7	-8
50～59歳			8	-3
60～64歳			5	2
65～74歳			7	
75歳以上	2	2	8	-2
合計	2	2	56	-31



車の右のライトは左のライトに比べて照射範囲が狭いため、右から横断してくる歩行者が見落とされがちです。

夕暮れ時・夜間は反射材等を活用し、横断歩道等の安全施設の利用はもちろん、近くには、街灯の付近等、明るい場所を選んで横断しましょう。

9 二輪車事故(自二車・原付車)

(自二車及び原付車が第1、第2当事者となった人身事故件数とこの事故から生じた全死傷者数)

(1)発生状況

区分 市町	件数		死者数		傷者数	
	前年比		前年比		前年比	
御殿場市	36	-16			38	-20
小山町	9	2	-1		9	1
管内	45	-14	-1		47	-19

**18~20時の
交通事故が増加!!
(前年+4件)**

(2)月別

区分 月	1月	2月	3月	4月	5月	6月	7月	8月	9月	10月	11月	12月	合計
件数	4	2	8	5	4	3	1	3	4	4	3	4	45
前年比	1	1	4	-4	-3	-1	-8	1	-1	-2	-2		-14
死者数													
傷者数	5	2	8	5	4	3	1	3	4	4	3	5	47

(3)時間別

区分 時間	0~	2~	4~	6~	8~	10~	12~	14~	16~	18~	20~	22~	合計
件数				4	6	6	7	5	6	8	2	1	45
前年比		-1	-1	-1	1		1	-9	-5	4	-2	-1	-14
死者数													
傷者数				4	6	6	8	5	6	9	2	1	47

(4)類型別

類型 区分	件数		死者数		傷者数		
	前年比	構成率	前年比		前年比		
人対車両	対背面	1	1	2.2		1	1
	その他	2	2	4.5		2	2
	小計	3	3	6.7		3	3
車両相互	正面衝突		-2				-5
	追突	5	-7	11.1	-1	5	-10
	出合頭	10	-4	22.2		11	-3
	追越等	1		2.2		1	
	右左折	16	-2	35.6		17	-2
	その他	6	2	13.3		6	2
小計	38	-13	84.4	-1	40	-18	
車両単独	4	-4	8.9		4	-4	
合計	45	-14	100.0		47	-19	

二輪車の事故防止!

- カーブ付近では必ず減速を!

安全な速度で
走ろう!



- 一時停止場所や見通しの悪い道では必ず止まって安全確認!



(5)居住地別

(二輪車が第1当事者)

居住地 区分	件数
御殿場市	2
小山町	3
県内	1
県外	7
合計	13

(6)運転目的(二輪車が第1当事者)

目的 区分	件数		構成率
	前年比		
職業運転		-1	
業務目的	4	3	30.7
通勤	出勤	2	15.5
	退社		-3
私用	観光等	1	7.7
	ドライブ	4	30.7
	買物	1	7.7
	訪問	1	7.7
	通院		-1
	その他		-1
合計	13	-7	100.0

- 交差点では対向右折車両に注意! 右折車両の側方を通過する際には減速して対向右折車がないか確認!



内輪差による巻き込みにも注意!

10 若者起因事故

(16歳～29歳の者が原付自転車以上の車両を運転し第1当事者となった人身事故件数とこの事故から生じた全死傷者数)

(1) 発生状況

区分	件数		死者数		傷者数	
	前年比		前年比		前年比	
市町						
御殿場市	131	-14	1	1	186	-15
小山市	13	2			20	-2
管内	144	-12	1	1	206	-17

安全不確認による事故が増加！
追突が4割以上を占める

(2) 月別


区分	1月	2月	3月	4月	5月	6月	7月	8月	9月	10月	11月	12月	合計
件数	11	6	9	6	16	12	8	17	17	16	16	10	144
前年比	-4	-7	-6	-9	1	-2	-2	2	6	4	6	-1	-12
死者数									1				1
傷者数	15	11	12	6	20	16	9	30	26	27	20	14	206

(3) 時間別

区分	0～	2～	4～	6～	8～	10～	12～	14～	16～	18～	20～	22～	合計
件数	3	1	2	22	19	22	9	5	27	22	10	2	144
前年比	-2	1	1		2	11	1	-17	9	-5	-6	-7	-12
死者数	1												1
傷者数	2	1	4	26	23	38	13	10	39	29	17	4	206

(4) 類型別

人対車両
 正面衝突
 追突
 出合頭
 追越等
 右左折
 その他
 車両単独



(5) 違反別

違反	件数	
	前年比	
車		
信号無視	4	-5
通行区分	1	
最高速度	1	1
優先妨害	3	3
一時停止	9	4
歩行者妨害	4	
両		
運転操作	12	-10
安全		
漫然運転	17	-2
脇見運転	32	
等		
動静注視	13	-6
安全確認	39	9
その他	2	-2
その他	7	-4
合計	144	-12

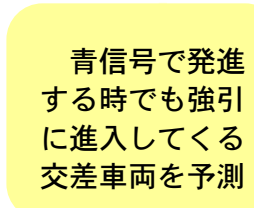
(6) 年齢別

区分	第1当事者	
	件数	構成率
年齢		
16歳		
17歳		
18歳	5	3.5
19歳	14	9.7
20歳	12	8.3
21歳	13	9.1
22歳	12	8.3
23歳	15	10.4
24歳	12	8.3
25歳	15	10.4
26歳	14	9.7
27歳	14	9.7
28歳	8	5.6
29歳	10	7.0
合計	144	100.0

**危険を予測して
見落としを防ぐ！**



交差道路からくる車の飛び出しを予測！



青信号で発進する時でも強引に進入してくる交差車両を予測！



死角に潜む二輪車の存在を予測！

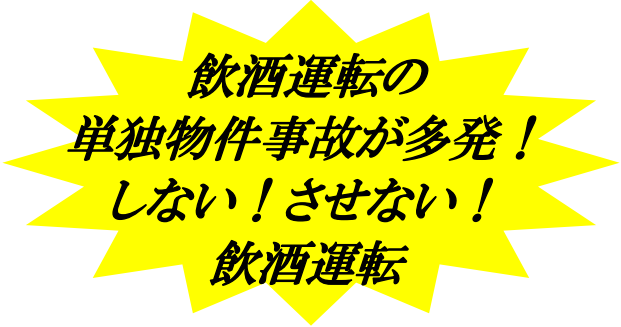
11 飲酒運転事故

(自転車以上の車両を酒酔い又は酒気帯び状態で運転中の者が、第1当事者となった人身事故件数とその事故から生じた全死傷者数)

※()は飲酒運転による物件事故

(1)発生状況

区分	件数		死者数		傷者数	
		前年比		前年比		前年比
市町						
御殿場市	2(6)	1			4	2
小山町	(2)	-1				-1
管内	2(8)				4	1



(2)月別

市町	1月	2月	3月	4月	5月	6月	7月	8月	9月	10月	11月	12月	合計
御殿場市		1(1)	(1)		(1)	(1)		(1)	1(1)				2(6)
小山町	(1)							(1)					(2)
管内	(1)	1(1)	(1)		(1)	(1)		(2)	1(1)				2(8)

(3)時間別

区分	時間	0~	2~	4~	6~	8~	10~	12~	14~	16~	18~	20~	22~	合計
件数			(3)	1		(1)			(1)	(2)			1(1)	2(8)
死者数														
傷者数				3									1	4

(4)類型別

類型	区分	件数		死者数		傷者数	
			前年比		前年比		前年比
車両相互	正面衝突	1(1)	1			3	3
	右左折	1	1			1	1
	その他	(2)	-1				-2
	小計	2(3)	1			4	2
車両単独		(5)	-1				-1
合計		2(8)				4	1

家庭から職場から地域から
飲酒運転を根絶



飲酒運転は凶悪犯罪!

酒酔い運転

5年以下の懲役又は100万円以下の罰金



無条件で...

35点 免許取消し 欠格期間3年

酒気帯び運転

3年以下の懲役又は50万円以下の罰金



25点 免許取消し 欠格期間2年 **13点** 免許停止 90日

飲酒運転車両に同乗したり、飲酒した人に車両を貸すのも犯罪です!

12 交差点事故

(交差点内で発生した人身事故件数と、この事故から生じた全死傷者数。なお交差点付近は含まない)

(1) 発生状況

区分	件数		死者数		傷者数	
	前年比		前年比		前年比	
御殿場市	197	-34	1		254	-53
小山町	21				24	-2
管内	218	-34	1		278	-55

出合頭事故多発！！
交差点では十分に
安全確認をしましょう！

(2) 月別

区分	1月	2月	3月	4月	5月	6月	7月	8月	9月	10月	11月	12月	合計
件数	21	17	17	17	21	10	20	19	25	14	21	16	218
前年比	-2	-1	-12	-1	-5	-13		1	8	-7	3	-5	-34
死者数										1			1
傷者数	29	22	21	21	23	15	28	32	29	16	25	17	278

(3) 時間別

区分	0～	2～	4～	6～	8～	10～	12～	14～	16～	18～	20～	22～	合計
件数	3		1	31	37	25	22	27	40	24	5	3	218
前年比	-5	-1	-2	6	5	-8	-6	2	7	-10	-16	-6	-34
死者数												1	1
傷者数	3		3	37	43	36	39	29	53	26	5	4	278

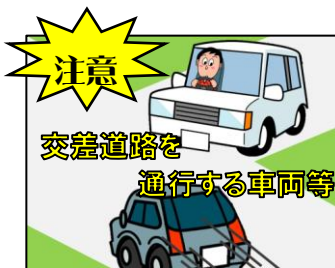
(4) 類型別

類型	区分	件数		死者数		傷者数			
		前年比	構成率	前年比		前年比			
人対車両	対背面	1	1	0.4		1	1		
	横断	横断歩道	17	-9	7.8		17	-11	
		その他	6	-1	2.8		6	-1	
	その他	3	1	1.4	1	1	2		
	小計	27	-8	12.4	1	1	26	-11	
車両相互	正面衝突	4	3	1.8		8	7		
	追突	35	10	16.0		46	12		
	出合頭	100	-35	45.9		138	-37		
	追越等		-1				-1		
	右左折	44	-1	20.2		52	-19		
	その他	6	-2	2.8		6	-6		
	小計	189	-26	86.7		-1	250	-44	
	車両単独	2		0.9			2		
	合計	218	-34	100.0		1		278	-55

交差点を
 進行する際の
 安全確認

(5) 違反別

違反	区分	件数		
		前年比		
車	信号無視	24	-15	
	優先妨害	8	4	
	一時停止	23	-14	
	歩行者妨害	17	-8	
両等	安全運転	運転操作	2	-6
		漫然運転	8	5
		脇見運転	20	2
		動静注視	15	5
		安全確認	67	9
	その他	5	4	
	不明	1		
	合計	218	-34	



安全な速度と
安全な方法



て進行を!