

# 交通安全情報

令和5年1月号


交通安全協会  
沼津地区支部



## 新年気持ち引き締めて！ 車乗ったらベルト締めて！

### 一般道路における着用率

(2021年全国JAF調べ)



「後部座席シートベルト着用義務化」後の現在も、着用率は約半数と、運転席に対して意識の低さが見られます。

### シートベルトを正しく着用！



鎖骨の中央にベルトを通し、首にかからないように注意！


肋骨・胸骨を通し、ねじれやよじれを確認！

骨盤を巻くように腰ベルトを通し、「カチッ」と音が鳴るまで差し込む！

子どもがシートベルトを着用した時に体格が合わないと交通事故の衝撃で、ベルトからすり抜けたり、ベルトで首を締め付けて怪我をする恐れがあります。



ジュニアシートなし



ジュニアシートあり

時速40kmの車が衝突した時の衝撃は、3階ビル(約6m)から落下した場合とほぼ同じ！

この時、身体が受ける衝撃は**体重の約30倍！**

例えば、

60kgの大人→約1.8t


10kgの子供→約300kg



シートベルト非着用者の致死率は、着用者の**約13倍**にもなります。

### チャイルドシート着用率

(2022年全国JAF調べ)



誤った使い方では子どもの命は守れません！チャイルドシートの取付不足やハーネスのゆるみがないかしっかり確認しましょう。取扱説明書に正しく従い、子どもの成長に合わせてチャイルドシートを使いましょう！

### 子どもにはチャイルドシートを活用！



ハーネスは指1本入る程度に調整！

ひとり座り出来るまでは後部座席に後ろ向きで取付け！

