

1. 三島警察署管内の交通事故

(1) 発生状況

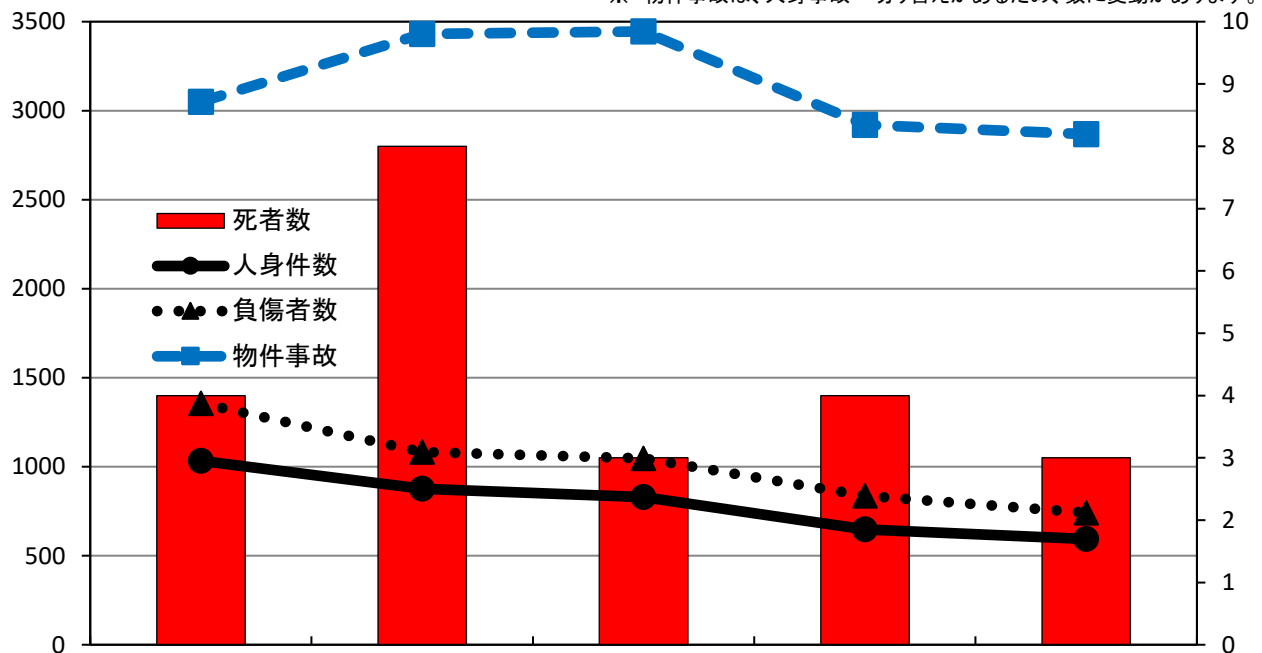
区 分	件 数		死 者 数		負 傷 者 数	
		前年比		前年比		前年比
三 島 市	429	-49	2	1	535	-97
函 南 町	165	-4	1	-2	207	2
計	594	-53	3	-1	742	-95

人身事故件数・死者数・負傷者数が減少！
ブレーキ操作等の誤りによる交通事故が増加！



(2) 過去5年間の交通事故発生状況

※ 物件事故は、人身事故へ切り替えがあるため、数に変動があります。



区 分		平成29年	平成30年	令和元年	令和2年	令和3年
三島市	件数	771	642	601	478	429
	死者数	2	6	2	1	2
	負傷者数	1,014	794	750	632	535
函南町	件数	262	234	228	169	165
	死者数	2	2	1	3	1
	負傷者数	342	289	296	205	207
計	人身件数	1,033	876	829	647	594
	死者数	4	8	3	4	3
	負傷者数	1,356	1,083	1,046	837	742
	物件事故	3,049	3,431	3,445	2,920	2,868

(3) 月別

区 分	1月	2月	3月	4月	5月	6月	7月	8月	9月	10月	11月	12月	計	
三島市	件 数	28	39	38	38	39	37	34	28	24	43	46	35	429
	死者数							1				1		2
	負傷者数	34	48	52	48	51	43	43	34	32	50	55	45	535
函南町	件 数	15	13	18	11	10	13	10	18	10	16	18	13	165
	死者数				1									1
	負傷者数	18	19	24	13	13	17	17	23	10	17	22	14	207
計	人身件数	43	52	56	49	49	50	44	46	34	59	64	48	594
	死者数				1				1			1		3
	負傷者数	52	67	76	61	64	60	60	57	42	67	77	59	742
	物件事故	214	192	226	237	244	237	233	240	234	260	273	278	2,868

※ 物件事故は、人身事故へ切り替えがあるため、数に変動があります。

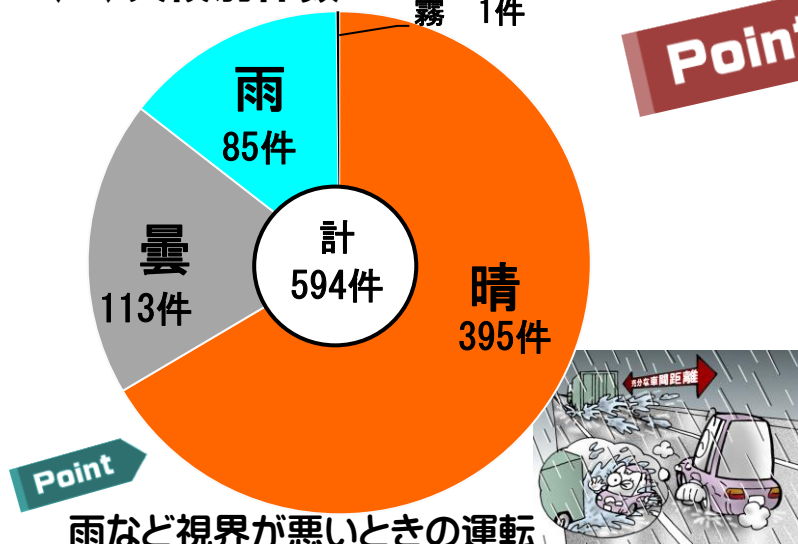
(4) 曜日別件数

区 分	日	月	火	水	木	金	土	計
三島市	46	73	51	54	68	80	57	429
函南町	18	19	32	21	28	28	19	165
計	64	92	83	75	96	108	76	594

(5) 時間別件数

区 分	0時～	2時～	4時～	6時～	8時～	10時～	12時～	14時～	16時～	18時～	20時～	22時～	計
三島市	3	3	2	42	51	55	62	64	57	49	32	9	429
函南町		1	2	19	25	18	20	26	28	16	7	3	165
計	3	4	4	61	76	73	82	90	85	65	39	12	594

(6) 天候別件数



晴天時と比較して、制動距離が長くなります。急ブレーキ・急ハンドルは危険です。車間距離をあげ、慎重な運転が必要です。

夕暮れ時間帯の交通事故が多発!

- ◆ドライバー・自転車をご利用の方
早めにライトを点灯させましょう!
- ◆歩行者の方
外出時は、反射材等を活用しましょう!



(7) 事故類型別件数

区 分		三島市	函南町	計	
人対車両	対背面通行中	8	4	12	
	横断中	横断歩道	17	3	20
		横断歩道付近	1		1
		その他	10	3	13
	路上停止中	1		1	
	路上横臥中	1		1	
	その他	12	5	17	
車両相互	正面衝突	5	2	7	
	追 突	138	65	203	
	出会い頭	106	40	146	
	追越・追抜時	3		3	
	すれ違い時	1	1	2	
	左 折 時	15	2	17	
	右折時	右折直進	22	10	32
		その他	11	4	15
	その他	63	23	86	
	車両単独	工作物衝突	6	2	8
駐車車両(不在)		1		1	
路外逸脱		1	1	2	
転 倒		5		5	
その他		1		1	
踏 切	1		1		
計	429	165	594		


(8) 違反別件数

区 分		三島市	函南町	計		
車 両 等	信号無視	20	2	22		
	通行区分	3	1	4		
	追い越し違反	1		1		
	右折方法	1		1		
	優先通行妨害	3		3		
	交差点安全進行義務	33	13	46		
	横断歩行者妨害	15	3	18		
	横断自転車妨害	3		3		
	徐行場所	3	2	5		
	指定場所一時不停止	15	5	20		
	過労等運転	1		1		
	安 全 運 転 義 務	ハンドル操作	3	1	4	
			ブレーキ操作	30	10	40
		前方不注意	漫然運転	17	10	27
			脇見運転	49	16	65
		動静不注意	74	41	115	
		安全不確認	前方左右	90	45	135
			後 方	61	11	72
		安全速度	2	2	4	
		予測不適	1		1	
		その他	1	3	4	
	その他	2		2		
歩行者	その他	1		1		
計	429	165	594			

令和3年 交通安全活動の紹介



飲酒運転等の危険運転撲滅広報



高齢者宅訪問



子供等への安全教育

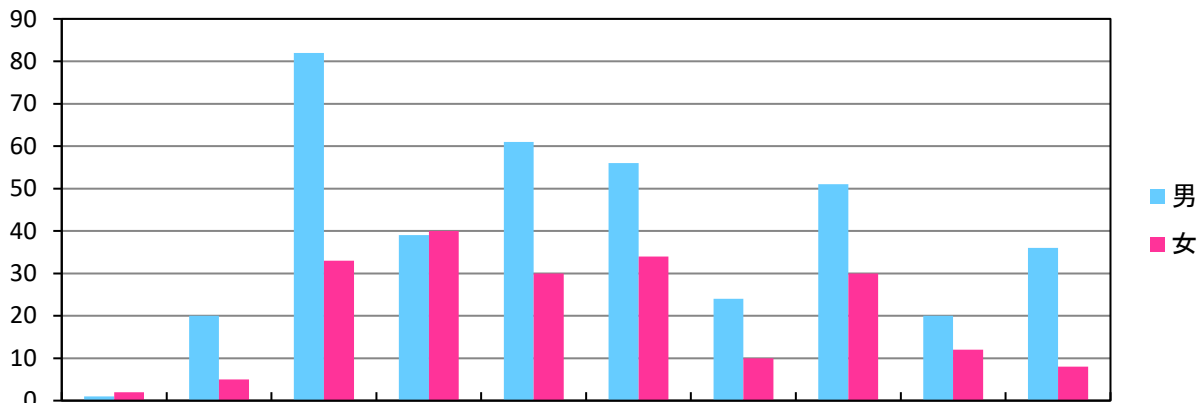
(9) 道路形状別件数

区 分		三島市	函南町	計
交 差 点	信号機 有	78	17	95
	信号機 無	98	32	130
	付 近	55	13	68
単 路	カーブ	6	5	11
	その他	168	79	247
踏切・その他		24	19	43
計		429	165	594



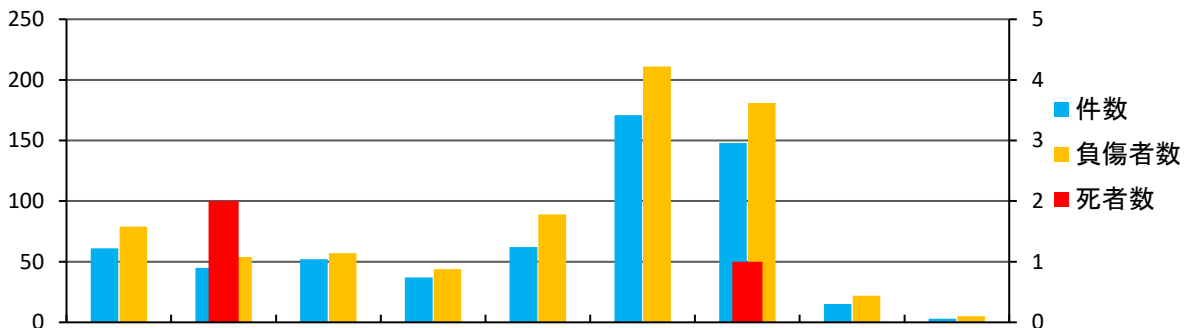
見通しの良い道路でも、油断せず
常に運転に集中して
危険予測をしながら運転をしましょう！

(10) 年齢・男女別件数（第1当事者）



区 分	15歳以下	16歳～	20歳～	30歳～	40歳～	50歳～	60歳～	65歳～	75歳～	80歳～	計
男	1	20	82	39	61	56	24	51	20	36	390
女	2	5	33	40	30	34	10	30	12	8	204
計	3	25	115	79	91	90	34	81	32	44	594

(11) 交番・駐在所別



区 分	三 島 市						函 南 町			計
	大社前	広小路町	三島駅前	北上	谷田	中郷	函南町	丹那	大竹	
件 数	61	45	52	37	62	171	148	15	3	594
死者数		2					1			3
負傷者数	79	54	57	44	89	211	181	22	5	742

若者起因事故が多発しました!!

時間と気持ちにゆとりを持ち、交通事故を起こさないよう慎重に運転しましょう！

